⚠ 注意：商品には寿命があります。詳細はＣＬＸ２０２１ＨＡをご参照ください。

LED誘導灯コンパクトスクエア

B級・BL形　避難口／通路誘導灯

型式認定番号
1CM221-3378

誘導灯の区分	B級・BL形
表示面の寸法（m）	たて × よこ 0.2 × 0.2
表示面の明るさ（カンデラ）	避難口：10以上 通　路：13以上

⚠ 安全に関するご注意

●一般屋内用器具です。
直射日光の当たる場所、湿気の多い場所、振動の強い場所、
雨水のかかる場所、風の強い場所、
腐食性ガスの発生する場所では使用しないでください。
落下・感電・火災の原因となります。

●電源穴・取付穴を通じて取付面裏側から水気・湿気が入る
可能性のある場合には防水シール材等ですきまを埋めてください。
防水が不完全な場合、浸水による感電・火災の原因となります。

●天井直付または吊具による吊り下げ専用器具です。
指定以外の取り付けはしないでください。
落下・感電・火災の原因となります。

＜使用上のご注意＞

・この器具をボックスカバーに直付される場合は下記の器具用カバーを
ご使用ください。その際別途化粧プレート（Ｔ４ＡＣ１１１０１－Ｋ）を
ボックスカバーと天井面取付金具の間に取付けて使用してください。
（化粧プレートの形状違い等は別途ご相談ください。）
他のカバーはご使用できません。

他のカバー

丸穴カバー

スイッチカバー
（ＤＳ４６１１等）

器具用カバー

（ＤＳ４５１１等）

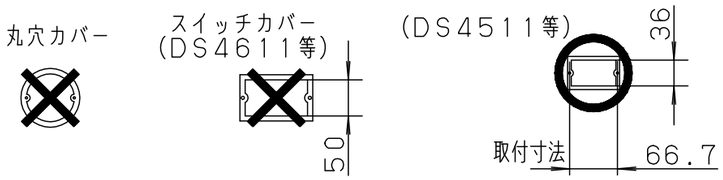

・ラジオ、ＴＶや赤外線リモコン方式の機器は照明器具から離して
ご使用ください。
雑音が入ったり、正常に動作しない場合があります。
・同時通訳機等の誘導無線をご使用になられる場合、雑音が入る
場合があります。事前に確認し、対策を講じてください。
・この器具は２線配線専用です。
（一般電源と非常電源を兼用しています。）
・雨水のかかる恐れのある場所には、防水型の使用をお勧めします。
・この器具をご使用の場合は、別紙（ＦＡ２０３２８－ＫＧ）の
説明書を必ず参照願います。

・天井直付する場合は、天井面直付金具（同梱）を必ずご使用ください。

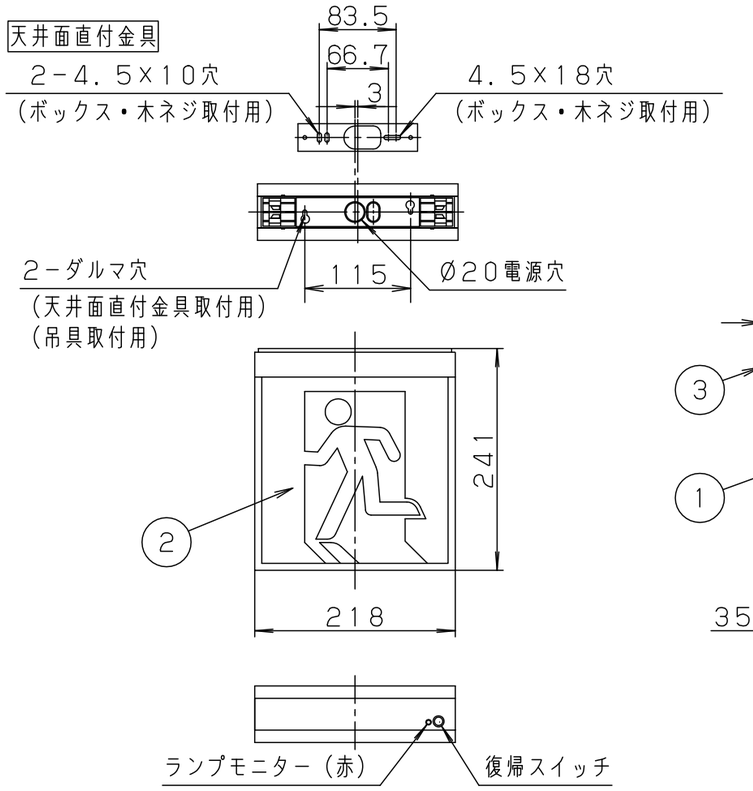

適合品は下記の承認図をご覧ください。

	適　合　品　番
表示板	FK20000, FK20005, FK20006, FK20007, FK20008, FK20016, FK20017, FK20018
吊具	FP01525P, FP01550P, FP01575P FP01625P, FP01650P, FP01675P FP22325, FP22350, FP22375
Ｌ型金具	FK02788K

定格値		
定格電圧	AC100V	DC100V
入力電流	0.058A	0.018A
消費電力	2.8W	1.8W

クールホワイト　マンセル　10Y9/0.5	6			
適合ランプ　FK91220（LED内蔵）	5			
W・数　常時・非常時：2W×2	4			
器具質量　1.9kg（表示板含）	3	カセット式ランプ	ポリカーボネート	クールホワイト
特記事項	2	表　示　板		（別売）
	1	本　　体	ポリカーボネート	クールホワイト
	部番	部　品　名	材質・素材厚	備　　考

品番	電源別置型　両面型 FA20328
図番	FA20328-K7
単位：mm	第三角法
渡邉	大森
パナソニック株式会社	

(JIS A-3)

⚠ 注意：商品には寿命があります。詳細はＣＬＸ２０２１ＨＡをご参照ください。

⚠ 安全に関するご注意

１．非常点灯（直流点灯）の連続点灯は２時間以内としてください。
　２時間以上連続点灯すると、故障および非常点灯しない原因となります。

２．この器具の非常電源までの配線は（注2）耐熱Ｃ種配線（F_C）としてください。
　非常時に点灯しない原因となります。

３．誘導灯の非常電源は蓄電池に限定されていますので発電機は使用できません。

４．電源電圧は常時ＡＣ１００±６Ｖ，非常時ＤＣ１００Ｖ（変動範囲ＤＣ８５Ｖ～１４５Ｖ）で使用してください。
　使用電源に不備があると、火災・感電・故障及び非常点灯しない原因となります。

５．この器具の直流回路には極性がありますので、黒側に（＋），白側に（－）を接続してください。
　（＋）と（－）を逆に接続すると、故障及び非常点灯しない原因となります。

注１）・この器具は連続点灯専用器具で消灯できません。
　　常時の電源は誘導灯用専用回路とし、途中にはスイッチを設けないでください。

注２）・耐熱Ｃ種配線（F_C）とは、８４０℃３０分の耐熱試験に耐える耐火措置をした配線をいいます。　施工場所や使用電線により、耐火措置の方法が異なります。

耐熱Ｃ種配線の例

電線の種類	工事種別	耐熱処理
６００Ｖ架橋ポリエチレン絶縁電線	金属管工事 合成樹脂管工事	耐火構造とした主要構造部に壁体等の表面から２０ｍｍ以上の深さで埋設する。
６００Ｖ２種ビニール絶縁電線		
耐火ケーブル（耐火電線）	ケーブル工事	露出又はシャフト、天井裏等にいんぺいする。（無処理）
ＭＩケーブル		

・耐火電線は（昭和５３年消防庁告示第７号）に適合する電線であること。
　耐熱電線は（昭和６１年消防庁告示第１０号）に適合する電線であること。
　（原則として認定品であること。）

結線図

図．一般電源と非常電源を兼用（この器具は２線配線専用です）

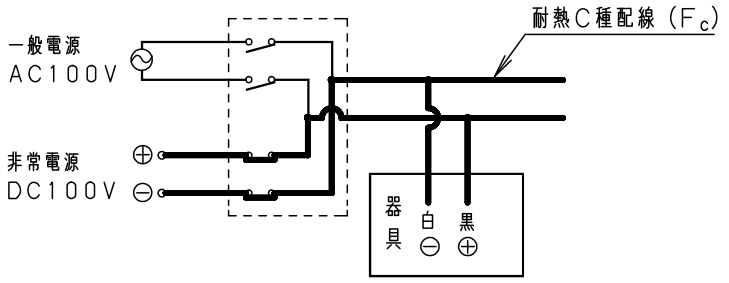

適合ランプ		5				品番
Ｗ・数		4				電源別置型説明書
器具質量		3				
特記事項		2				渡邉 大森
		1				
		部番	部品名	材質・素材厚	備考	パナソニック株式会社