

## ニーズ

営業時間中はスイッチを操作されても照明が消灯しないようにしたい

## 用途

店舗、ビル等の共用部



## ご使用例

- ・時間外準備、メンテ等にて細めに照明を点灯させたい → 手元スイッチ必要
- ・但し、営業時間中は照明を消灯させられては困る → 手元スイッチ操作停止

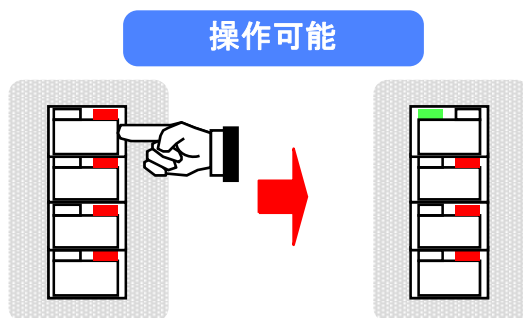
## &lt;営業終了～営業前、休日&gt;

- ・必要に生じて照明の点灯/消灯がおこなえます



フル2線式リモコン年間プログラム  
タイマユニット

20:30～翌09:30



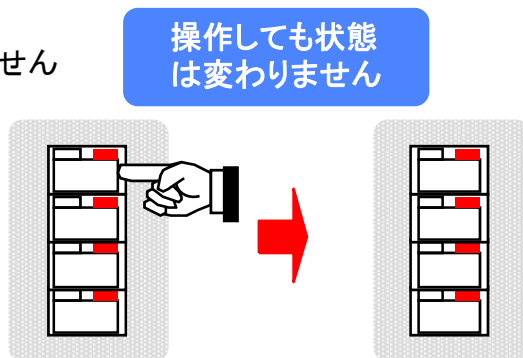
## &lt;営業中&gt;

- ・手元スイッチを操作しても点灯/消灯がおこなえません

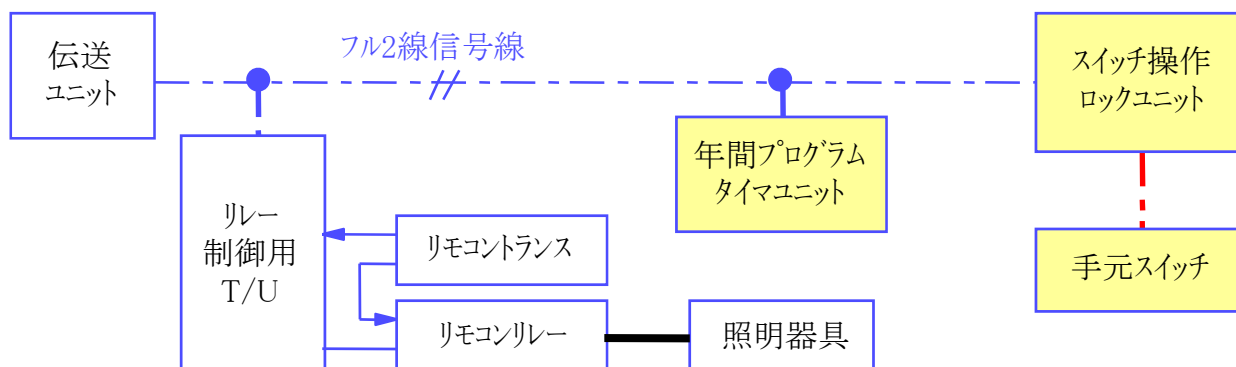


フル2線式リモコン年間プログラム  
タイマユニット

09:30～20:30

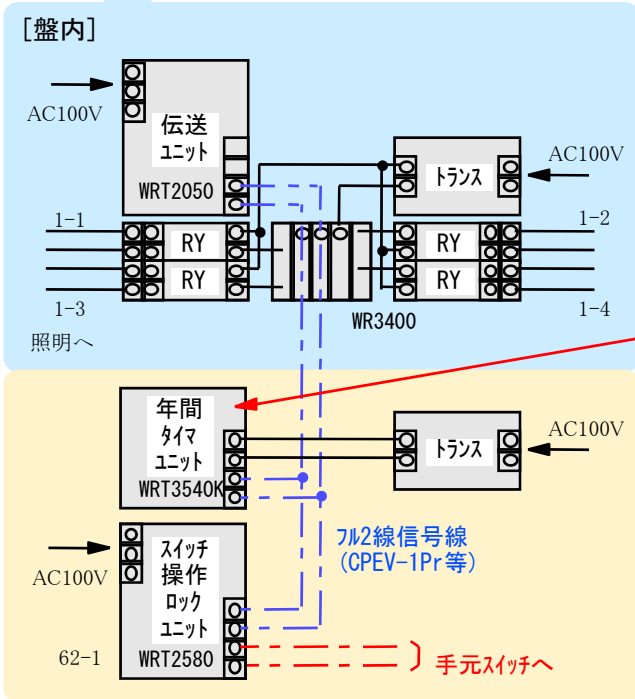
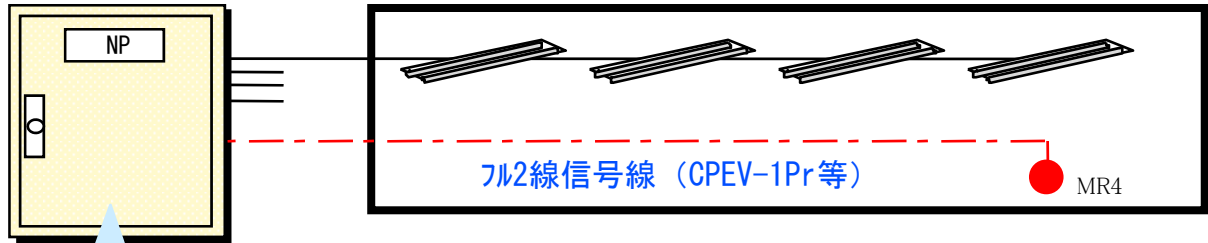


## 構成図



詳細説明

フル2線リモコン基本構成にスイッチ操作ロックユニット、年間プログラムタイマユニットを追加することにより構成できます



【凡例】

● MR4 手元スイッチ(4L)

＜タイマ設定内容＞

P1 09:30 月～日  
P2 20:30 月～日

※年間の休日は特日に設定します。  
P1,P2には特日が含まれませんので  
休日は制御されません。

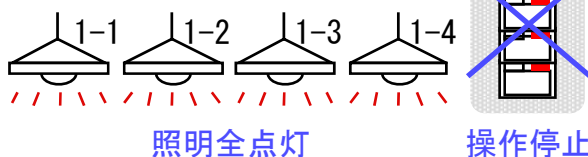
＜パターン制御内容の設定＞

P1・1-1, 1-2, 1-3, 1-4 ON 62-1 OFF  
P2・1-1, 1-3, 62-1 ON 1-2, 1-4 OFF

動作説明

＜営業日＞

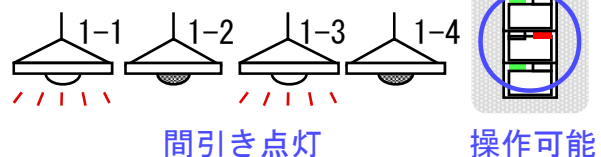
＜09:30＞タイマにてP1制御



照明全点灯

操作停止

＜20:30＞タイマにてP2制御



間引き点灯

操作可能

＜20:30以降＞手元スイッチにより随時消灯

＜休日＞

特日設定のためタイマからの制御がおこなわれません  
手元スイッチにより点灯/消灯がおこなえます

＜ご注意＞

・パターングループ制御内容の設定は小形P・G設定器(WRT9600)等にて設定してください