

## ニーズ

誤ってスイッチ操作をしないように、  
スイッチ操作を2重操作にしたい

## 用途

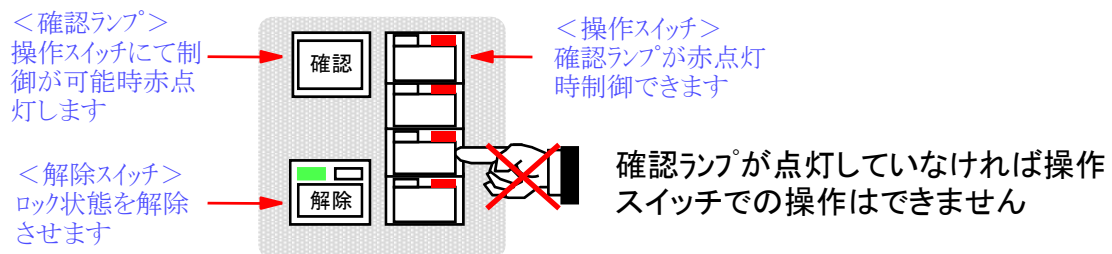
体育館、店舗、パチンコ店等



## ご使用例

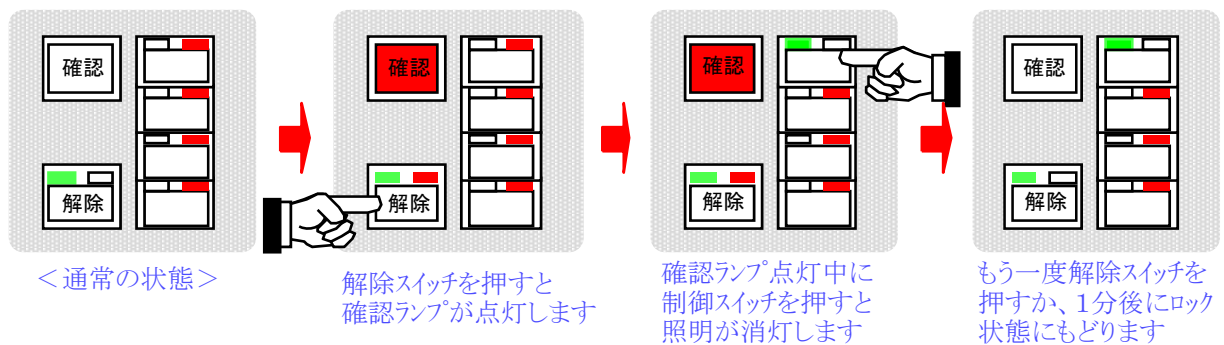
## &lt;点灯中&gt;

- 間違えてスイッチを触ったり、スイッチにぶつかっても照明が消えることはありません

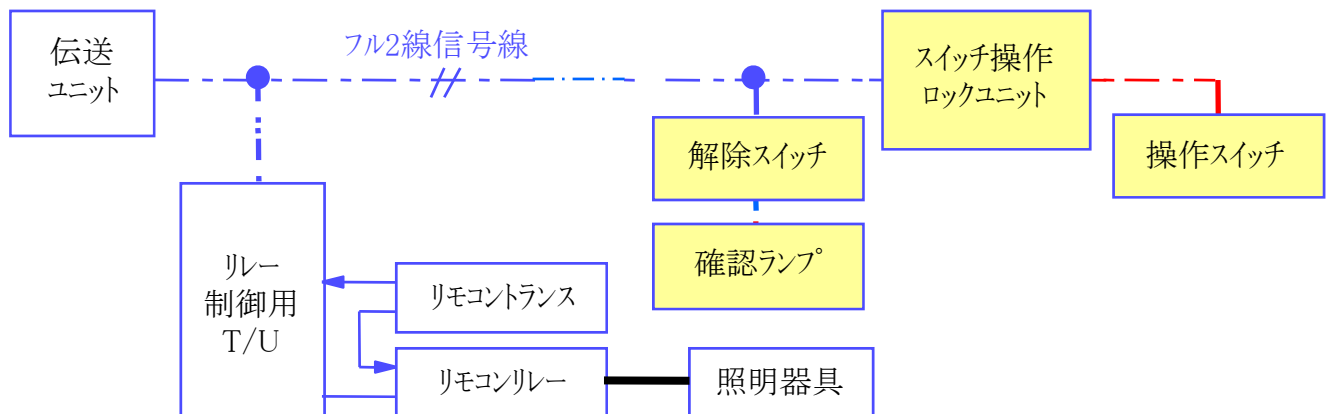


## &lt;制御をおこなう場合&gt;

- 解除スイッチで解除をおこなった後でなければ操作スイッチでの操作はできません
- 解除スイッチ操作後、1分を経過すると自動的にロック状態になります(再度押しとロック状態)

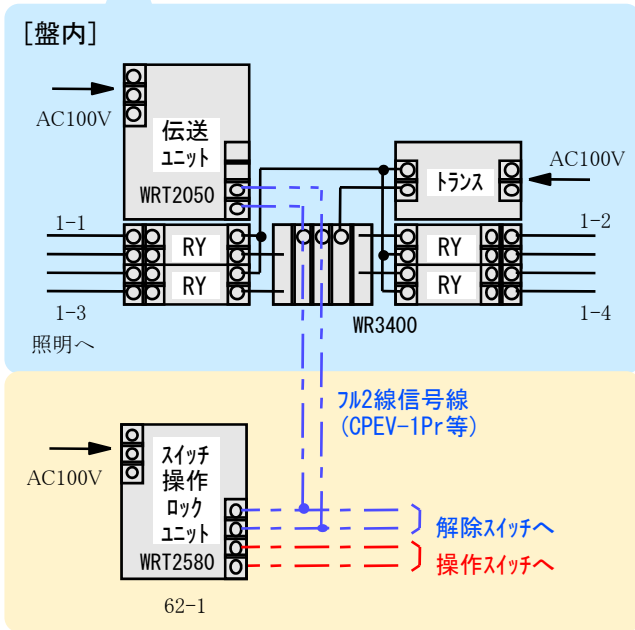
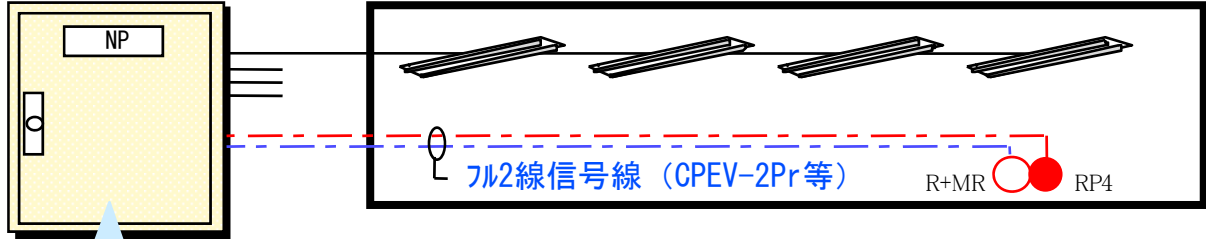


## 構成図

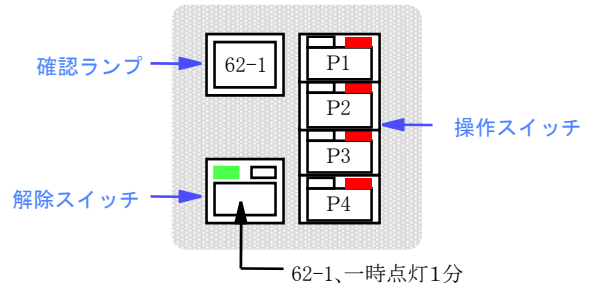


詳細説明

フル2線リモコン基本構成にスイッチ操作ロックユニットを追加することにより構成できます



リモコンスイッチ (1L+表示ランプ+4L)  
R+MR RP4



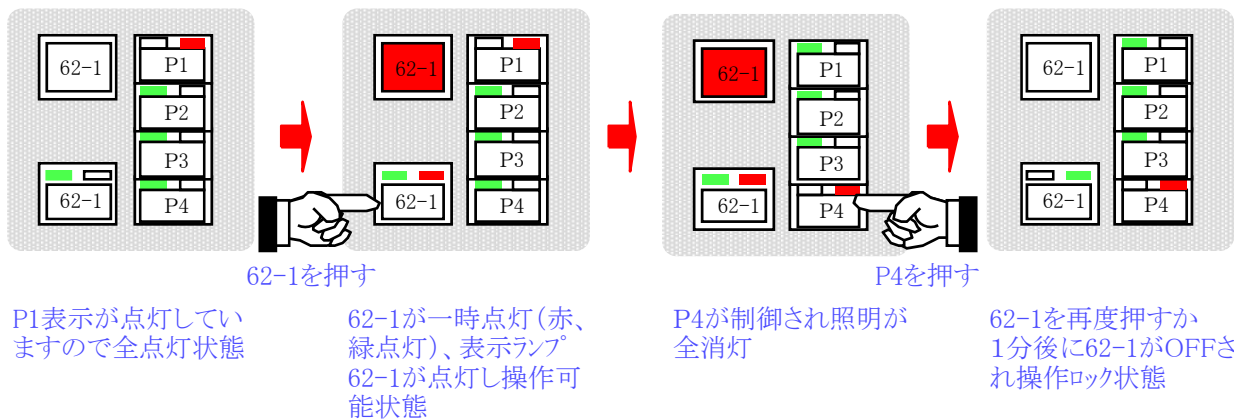
※ロック忘れを防止するために一時点灯(1分)を設定します。

＜パターン制御内容の設定＞

- P1・・・1-1, 1-2, 1-3, 1-4 ON
- P2・・・1-1, 1-3 ON 1-2, 1-4 OFF
- P3・・・1-2, 1-4 ON 1-1, 1-3 OFF
- P4・・・1-1, 1-2, 1-3, 1-4 OFF

動作説明

・全点灯(P1照合)から全消灯(P4制御)をおこなう場合



＜ご注意＞

- ・パターン・グループ制御内容の設定は小形P・G設定器(WRT9600)等にて設定してください
- ・解除スイッチの制御時間は、30秒、1分、5分、60分、120分からの選択になります