

ニーズ

スケジュール制御により建物全体の省エネを図りたい
但し、休日が不規則なため、簡単に休日変更をおこなえるようにしたい

用途

店舗、オフィスの共用部等

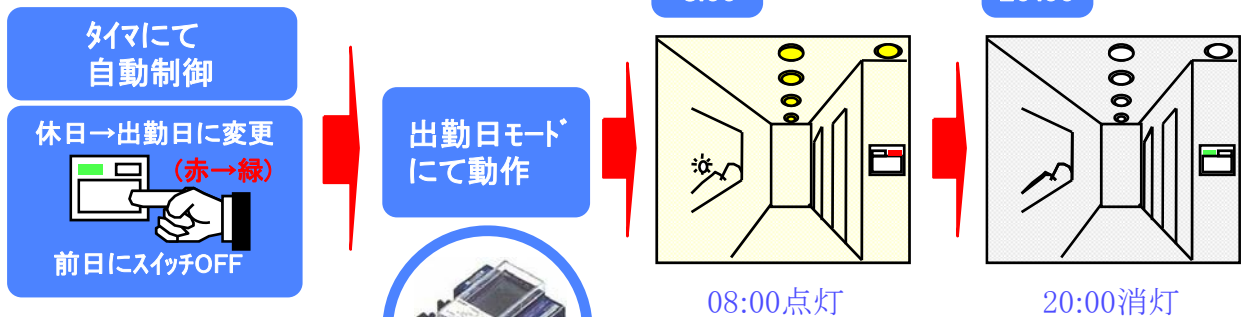


WRT3540K
年間プログラムタイマユニット

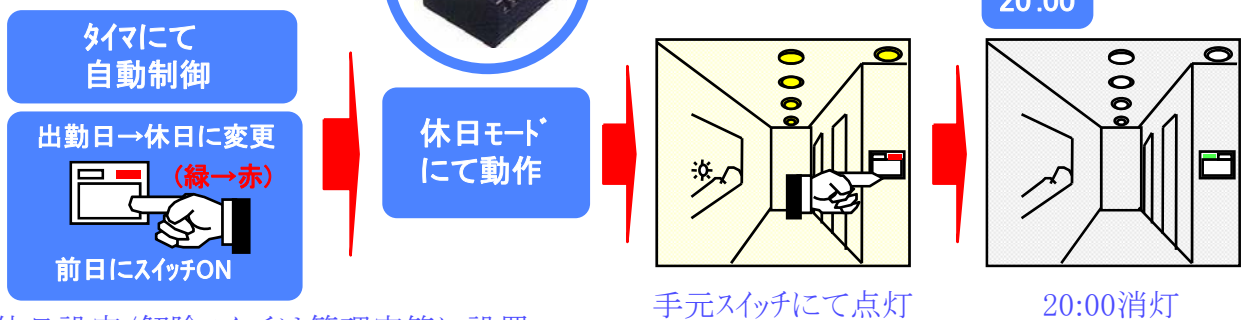
ご使用例

- ・出勤日は、8:00～20:00まで照明点灯
- ・休日は、スイッチにて照明点灯、但し消し忘れ防止のため20:00に強制消灯
- ・休日に変更になった場合は前日に休日スイッチを押すことにより対応

<出勤日>

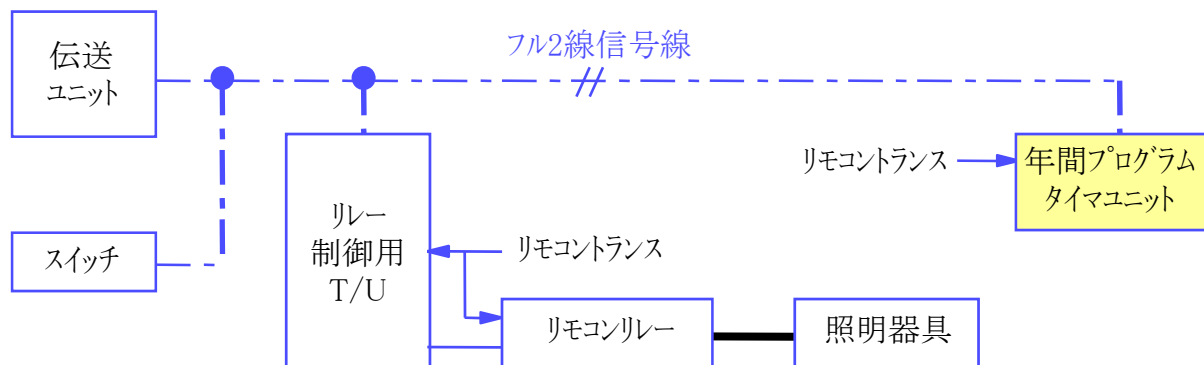


<休日>



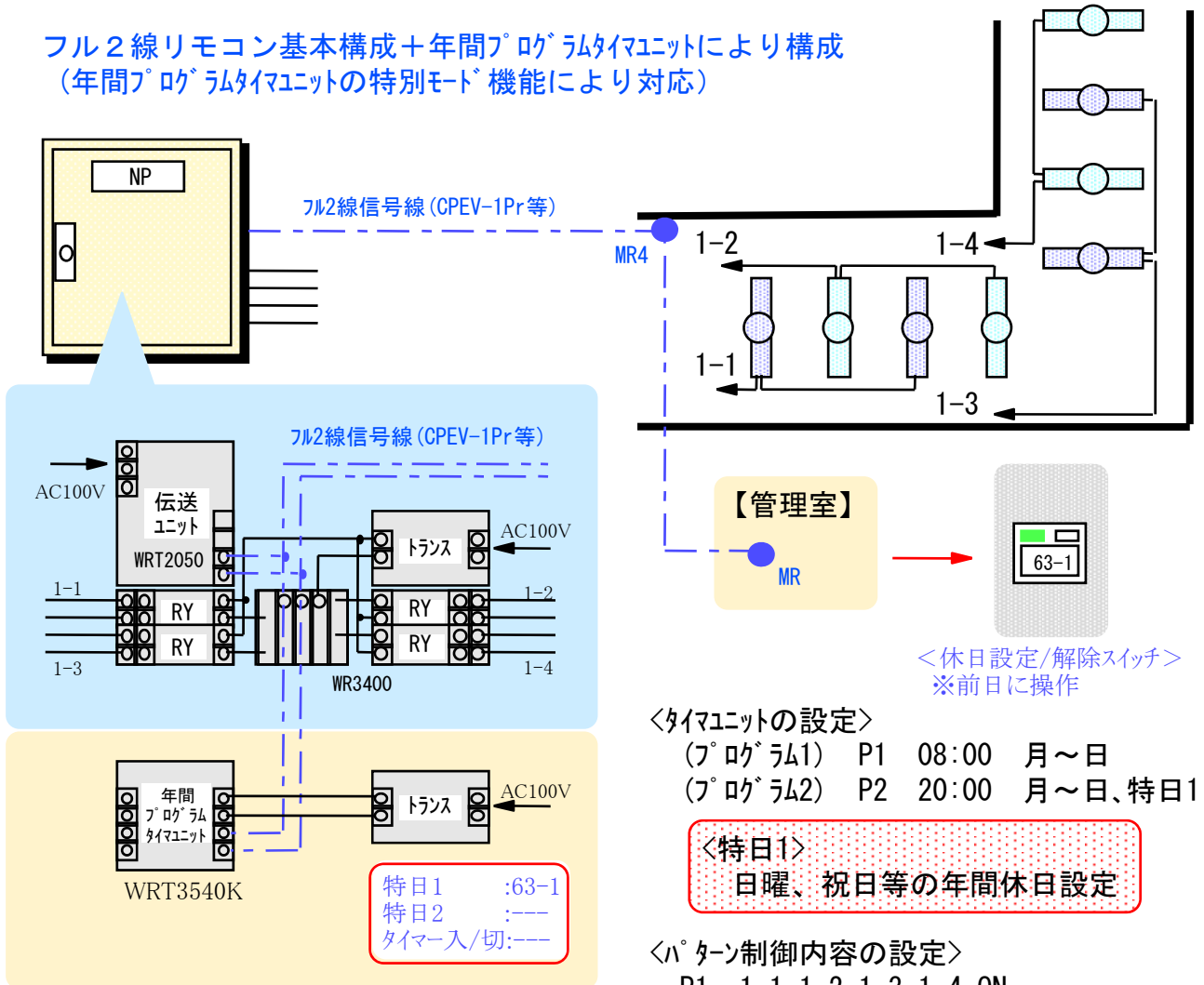
※休日設定/解除スイッチは管理室等に設置

構成図



詳細説明

フル2線リモコン基本構成+年間プログラムタイマユニットにより構成
(年間プログラムタイマユニットの特別モード機能により対応)



動作説明

【休日設定/解除スイッチのLED表示】

赤点灯の場合



翌日が特日1にて動作することを表示しています

緑点灯の場合



翌日が出勤日にて動作することを表示しています

※00:00に翌日表示に切り替わります

【翌日を休日モードにする場合】



緑→赤点灯へ

63-1を押す
前日に休日設定スイッチ(63-1)をON

翌日は特日1の動作をおこないますので、08:00にP1制御はおこなわれません

<ご注意>

・パターングループ制御内容の設定は小形P-G設定器(WRT9600)等にて設定してください