

LIGHTING × CONTROL

もっと魅力的なくらしにする  
あかりとスイッチのご提案

あかりにこだわることで、できること。

迎える

家族やゲストを  
あたたかく迎える  
ファサードをつくります。

過ごす

ガーデンをひとが集まる  
場所にし、もうひとつの  
リビングをつくります。

眺める

ガーデンをライトアップして、  
眺めて楽しめる  
ひとときをつくります。

防犯対策

潜みやすい  
暗がりがなくし、  
不審者を近づけにくくします。

# 子育て世代



# 子育て世代

## ファサードで**迎える**

Case1

主人が仕事を終えて帰宅

Case2

共働きで子供が習い事から帰宅

Case3

仕事帰りに子供送迎、  
晩御飯のお買い物後に帰宅

## デッキで**過ごす**

Case1

特別な日に  
家族でホームパーティー

Case2

おうち時間をアウトドアリビングで。  
家にいながら外出気分。

Case3

友人と集まってバーベキュー

## 庭を**眺める**

Case1

子供が寝静まって  
夫婦の時間をくつろぐ

Case2

普段の夕食をホテル気分に

Case3

一日の終わりに庭を眺めて晩酌

迎える  
18:00

あかりが家族を出迎える。



過ごす  
19:00

「アウトドアリビング」をおしゃれに使う。

眺める  
22:00

夫婦のくつろぎ時間を上質に。



# アクティブシニア世代

# アクティブシニア世代

## ファサードで**迎える**

Case1

旅行から帰宅。暗いと寂しい  
(現実に戻る)

Case2

外出時の防犯が不安

Case3

夜遅くに帰宅。  
あかりが出迎えて安心安全に

## デッキで**過ごす**

Case1

夫婦くつろぎ時間を  
デッキで晩酌

Case2

孫を招き  
ホームパーティを我が家で

Case3

近所の友人を招いて  
庭でバーベキュー

## 庭を**眺める**

Case1

趣味のガーデンニングを  
ライトアップ

Case2

普段の夕食をホテル気分

Case3

一日の終わりに  
庭を眺めて夫婦でくつろぐ

迎える  
18:00

外観を華やかに彩る。



眺める  
20:00

ひとときを開放的に楽しむ。



過ごす  
23:00

自慢のデッキでくつろぎ晩酌。



# ハイエンドユーザー



# ハイエンドユーザー

## ファサードで迎える

Case1

毎日の帰宅が特別な時間に

Case2

大切なゲストを感動  
優越感にひたる

Case3

外出時の防犯をあかりで見守る

## デッキで過ごす

Case1

春夏秋冬で庭を楽しむ

Case2

家中、庭を取り込み  
気分に合わせて場所変え

Case3

庭をもうひとつのリビングで使う  
ゲストハウスとしても

## 庭を眺める

Case1

リビングから庭の絶景を楽しむ

Case2

ゲストが感動して帰る  
また来たくなる庭

Case3

見たい、見せたい  
お気に入りの庭に飾る

迎える  
18:00

小さな森で、豪邸が際立つ。



過ごす  
19:00

毎日過ごしたくなる、庭。

眺める  
22:00

室内から感じられる非日常感



# EXTERIOR CONTROL SWITCH

制御商品	制御	配線設計	電気工事	後付し易さ	停電保証	特徴	価格
アドバンスリンクモデル 	時刻 +リモコン操作	要 4線式	要	△	あり	・屋内もアドバンスリンクで構成するならコスト的に有利 ・初期設定は複雑	¥16,620
あけたらタイマー 	時刻	要 2線式	要	○	なし	・屋内で設定可 ・屋内からいつでも点灯/消灯可	¥6,970
24時間タイムスイッチ <small>2020年9月発売予定</small> 	時刻 日の出 日の入り時間	要 スイッチは盤内設置	要	△	あり (10年間)	・日の出日の入り時間が組み込まれている ・停電保証あり ・盤に組み込む必要がある為、非住宅での使用が一般的	¥19,000
24時間タイマー 	時刻	不要	不要	◎	なし	・場所をとる(見た目悪い) ・コンセント2回路のみ	¥9,980
EEスイッチ 	明るさ +タイマー	要 2線式	要	○	—	・明るさセンサなので停電しても復帰する。 ・暗い場所に設置できない。 +1900円で強制点灯スイッチあり	¥9,500
EEスイッチ付コンセント 	明るさ +タイマー	不要	不要	◎	—	・明るさセンサなので停電しても復帰する。 ・暗い場所に設置できない。 ・コンセント2回路のみ	¥8,900

**LIGHTING X CONTROL**

# AREA GUIDE

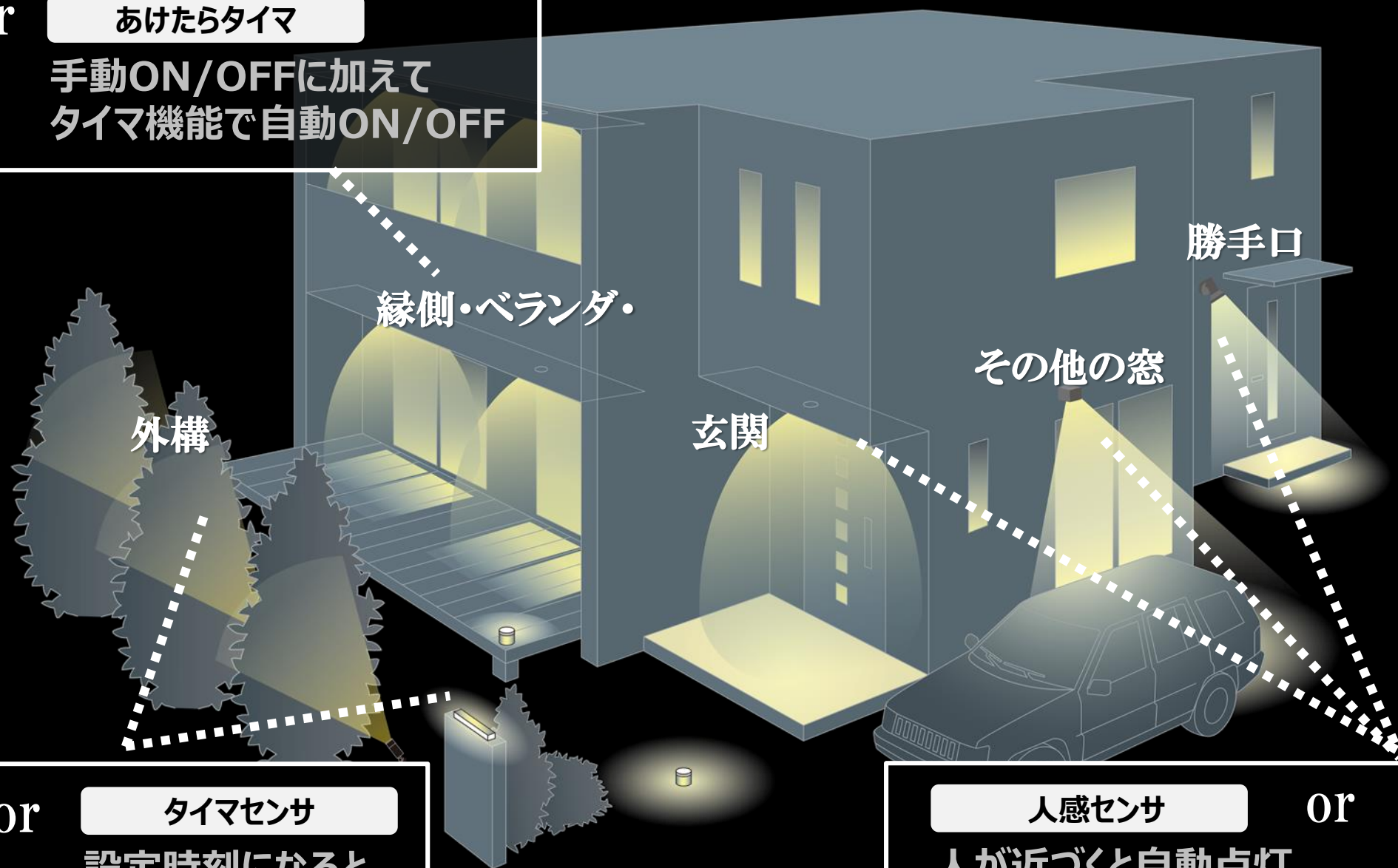
ON/OFFスイッチ

or

あけたらタイマ

点灯したい場合のみ  
手動操作

手動ON/OFFに加えて  
タイマ機能で自動ON/OFF



明るさセンサ (消灯機能付)

or

タイマセンサ

暗くなると自動点灯。  
設定時刻に自動消灯。

設定時刻になると  
自動ON/OFF

人感センサ

or

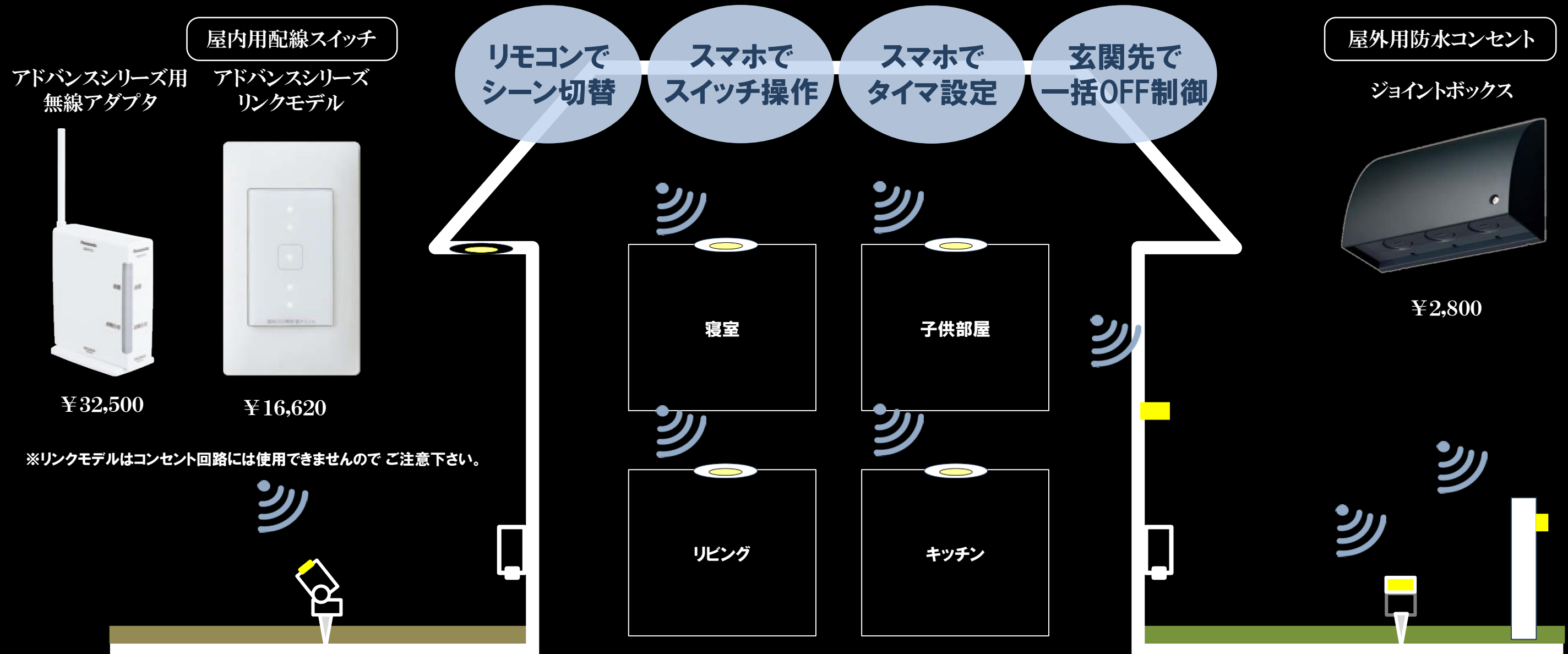
明るさセンサ (消灯機能付)

人が近づくと自動点灯。  
設定時刻にお出迎え消灯。

暗くなると自動点灯。  
設定時刻に自動消灯。

# ADVANCE SERIES リンクモデル × SMART DESIGN SERIES

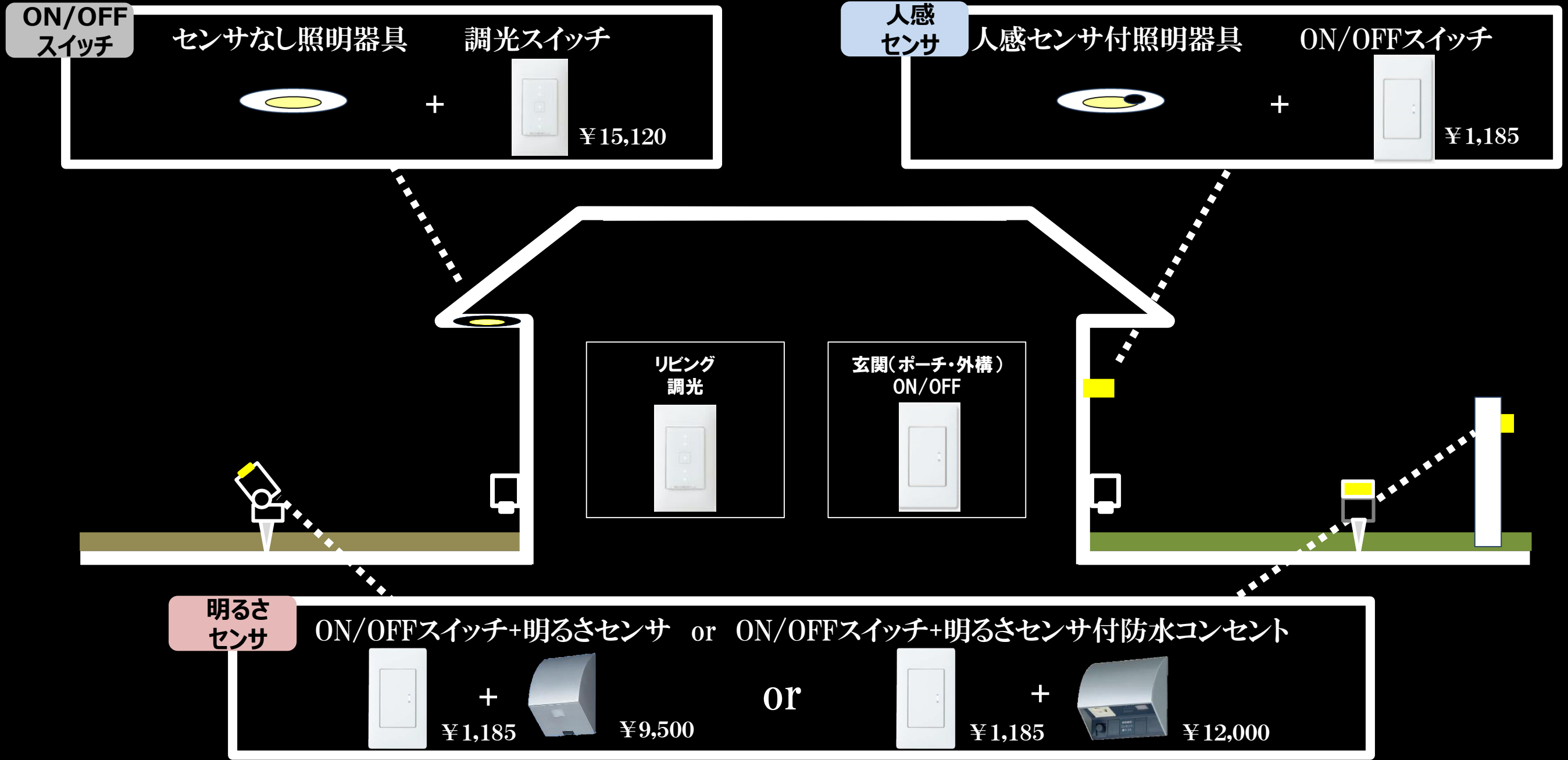
屋内外、家中まとめてコントロール。遠隔制御や自動制御が可能



# ADVANCE SERIES 調光 × SMART DESIGN SERIES

明るさ  
制御

## アウトドアリビングは調光したい・外構は暗くなったら自動点灯



# あけたらタイマ タイマ制御 × SMART DESIGN SERIES

アウトドアリビングも外構も設定時刻に自動点灯。手動ON/OFFも可能

