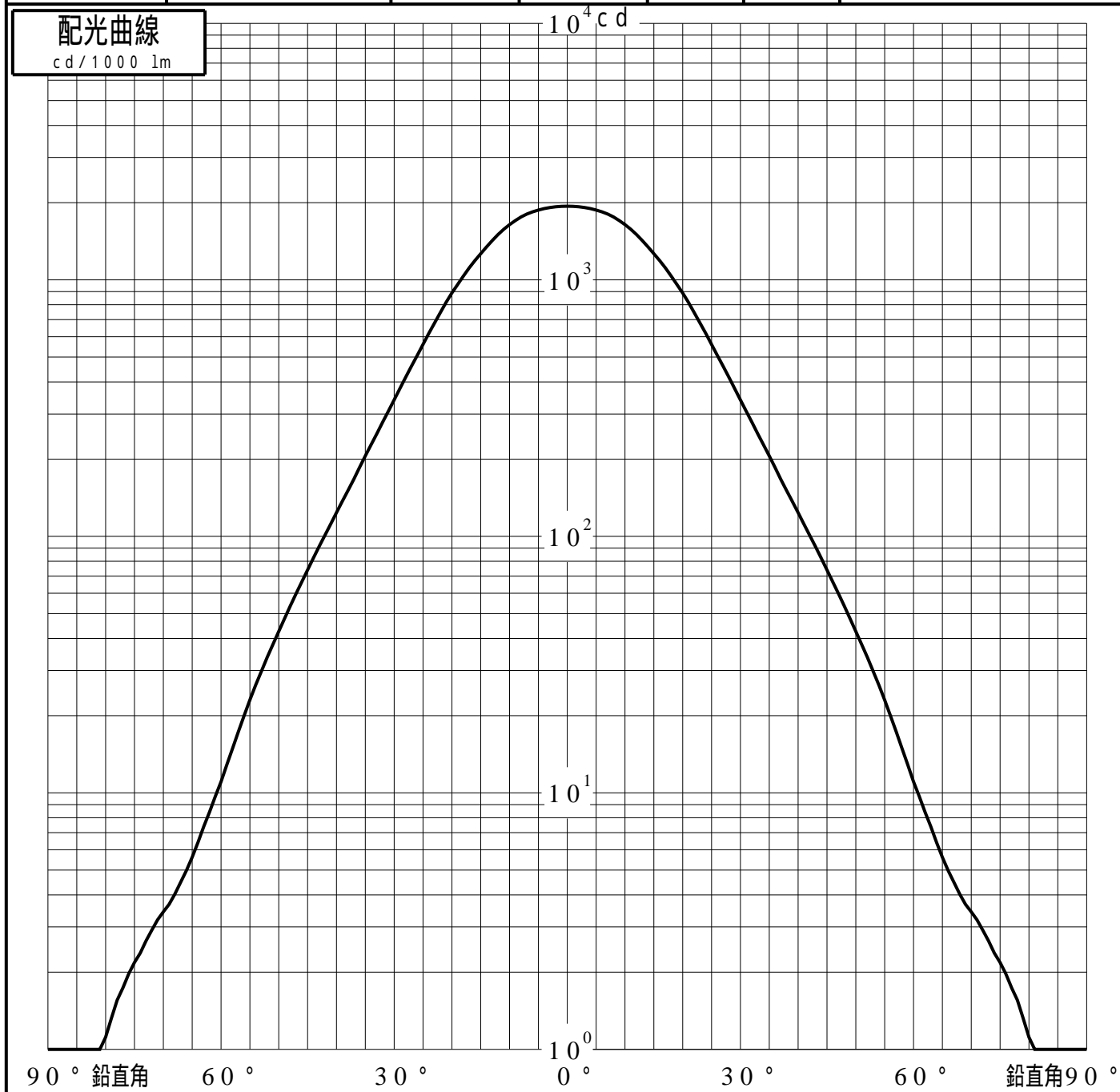


投光照明器具特性

品名(品番)	YYY36915		
光源	LED3000_70_970 ×1	970.0 lm	
管理番号	K0142322(4)DJ1 TF		

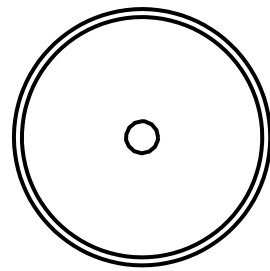
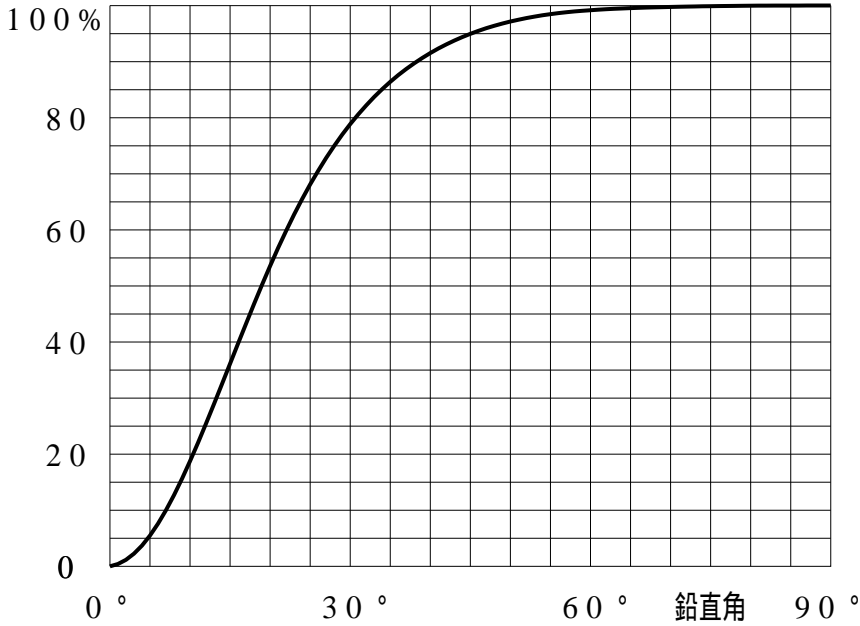
配光の区分・種類	軸対称配光 広角形	主ビーム効率	94.7 %		
器具点灯角度		ビーム範囲	$I_{0/2}$	$I_{0/10}$	$I_{0/20}$
器具効率	100.0 %	ビーム効率	48.9%	86.5%	93.0%
最大光度	1938 cd/1000 lm	ビーム角	37.8	71.2	84.9



投光照明器具特性

品番(品名)	YYY36915	光源	LED3000_70_970 ×1
管理番号	K0142322(4)DJ1 TF		

累積光束曲線



等光度曲線

(座標系)
cd/1000 lm

