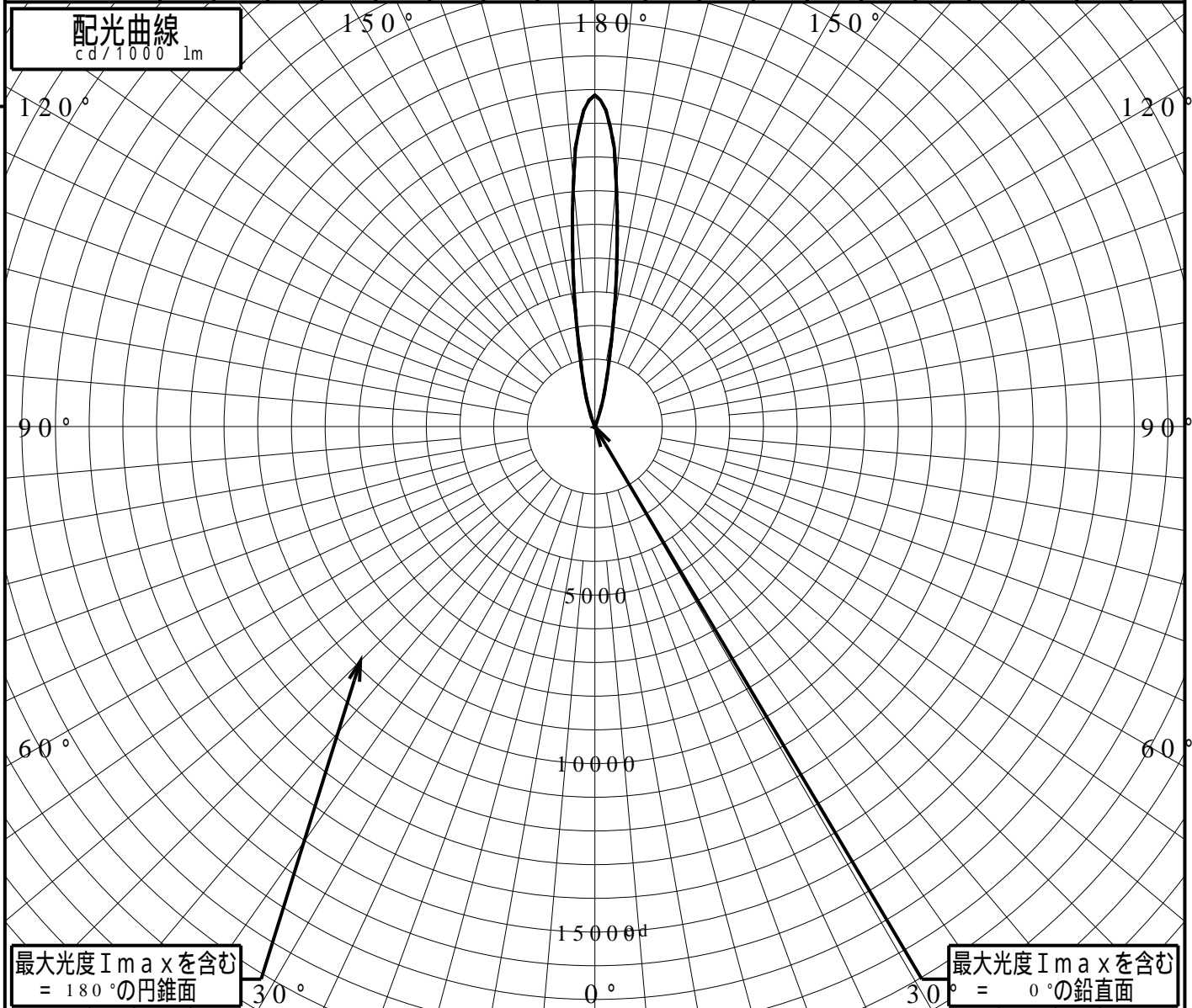


屋外照明器具特性

品番(品名)	YYY16201																			
光源	LED3000_70_280 x1	280.0 lm																		
管理番号	K0143802(0)DB1																			
JISC8131-1999 による配光形式																				
器具効率	101.5%	直下光度	2.1 cd/1000lm																	
上方光束	98.8%	最大光度	9835.2 cd/1000lm																	
下方光束	2.7%																			
鉛直角	0°	5°	10°	15°	20°	25°	30°	35°	40°	45°	50°	55°	60°	65°	70°	75°	80°	85°	90°	
=0°鉛直面	2	7	7	6	5	5	7	9	8	7	7	6	5	4	2	1	0	0	0	0
90°	2	7	7	6	5	5	7	9	8	7	7	6	5	4	2	1	0	0	0	0
180°	2	7	7	6	5	5	7	9	8	7	7	6	5	4	2	1	0	0	0	0
270°	2	7	7	6	5	5	7	9	8	7	7	6	5	4	2	1	0	0	0	0
I _{max} を含む鉛直面	2	7	7	6	5	5	7	9	8	7	7	6	5	4	2	1	0	0	0	0




道路・トンネル照明率曲線

品番(品名)	YYY16201	光源	LED3000_70_280 ×1
管理番号	K0143802 (0)DB 1		

_____ = 0.0°

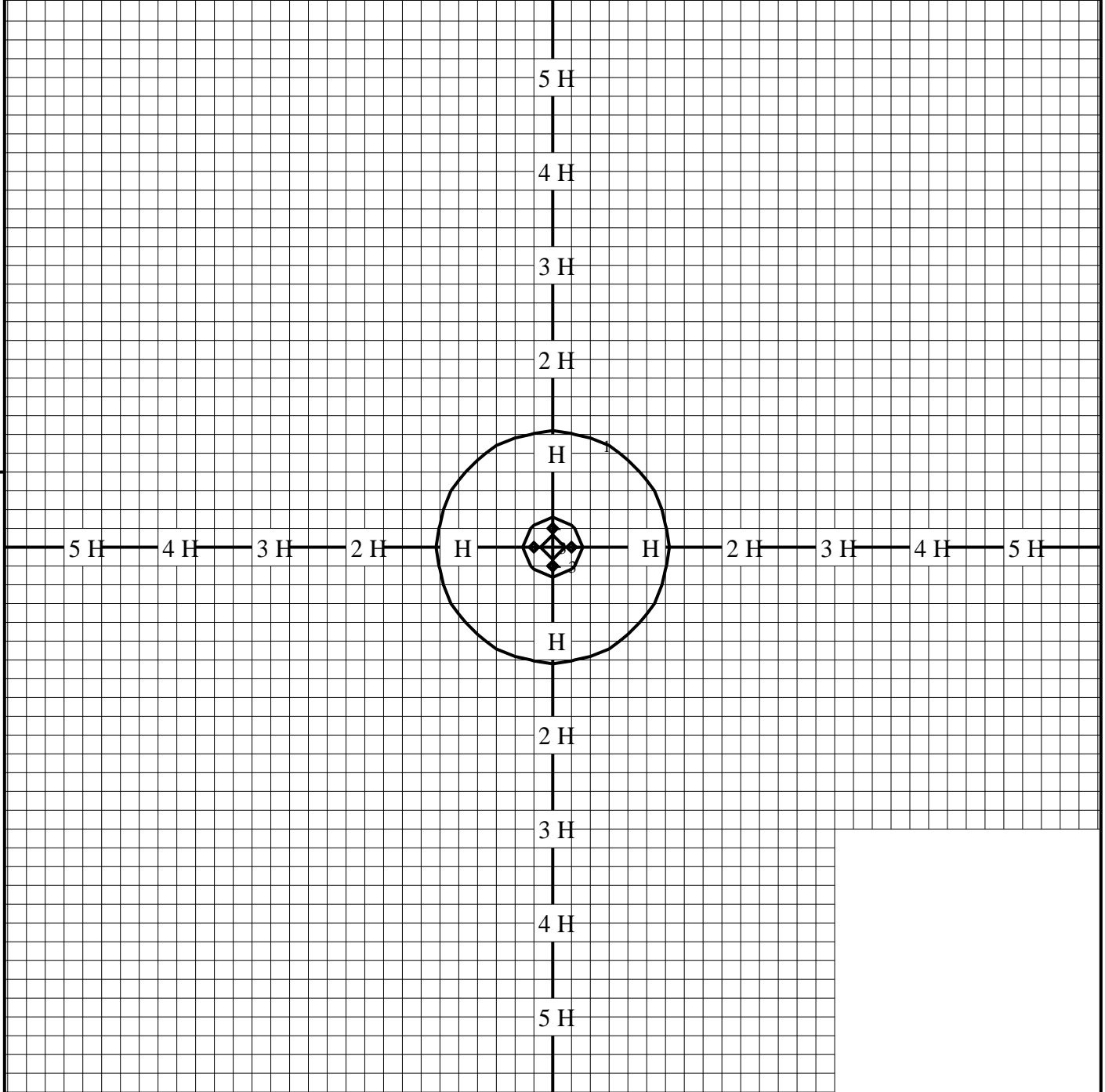
H: 取付高さ



歩道側 ← → 車道側

等照度曲線

品番(品名)	YYY16201	全光束	280 lm
		保守率	1.00
光源	LED3000_70_280 x1	取付高さ	0.7 m
		取付角度	0.0 °
管理番号	K0143802(0)DB1	最大照度	4.0 lx



◆ 印は最大照度の位置を示す。

単位：lx

取付高さが異なる場合は照度の値に下表の補正係数を掛けて下さい。

H：取付高さ

取付高さ	1 m	2 m	3 m	4 m	5 m	6 m	7 m	8 m	9 m	10 m
補正係数	0.490	0.122	0.054	0.030	0.019	0.013	0.010	0.007	0.006	0.004