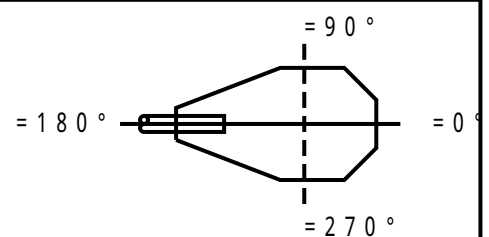


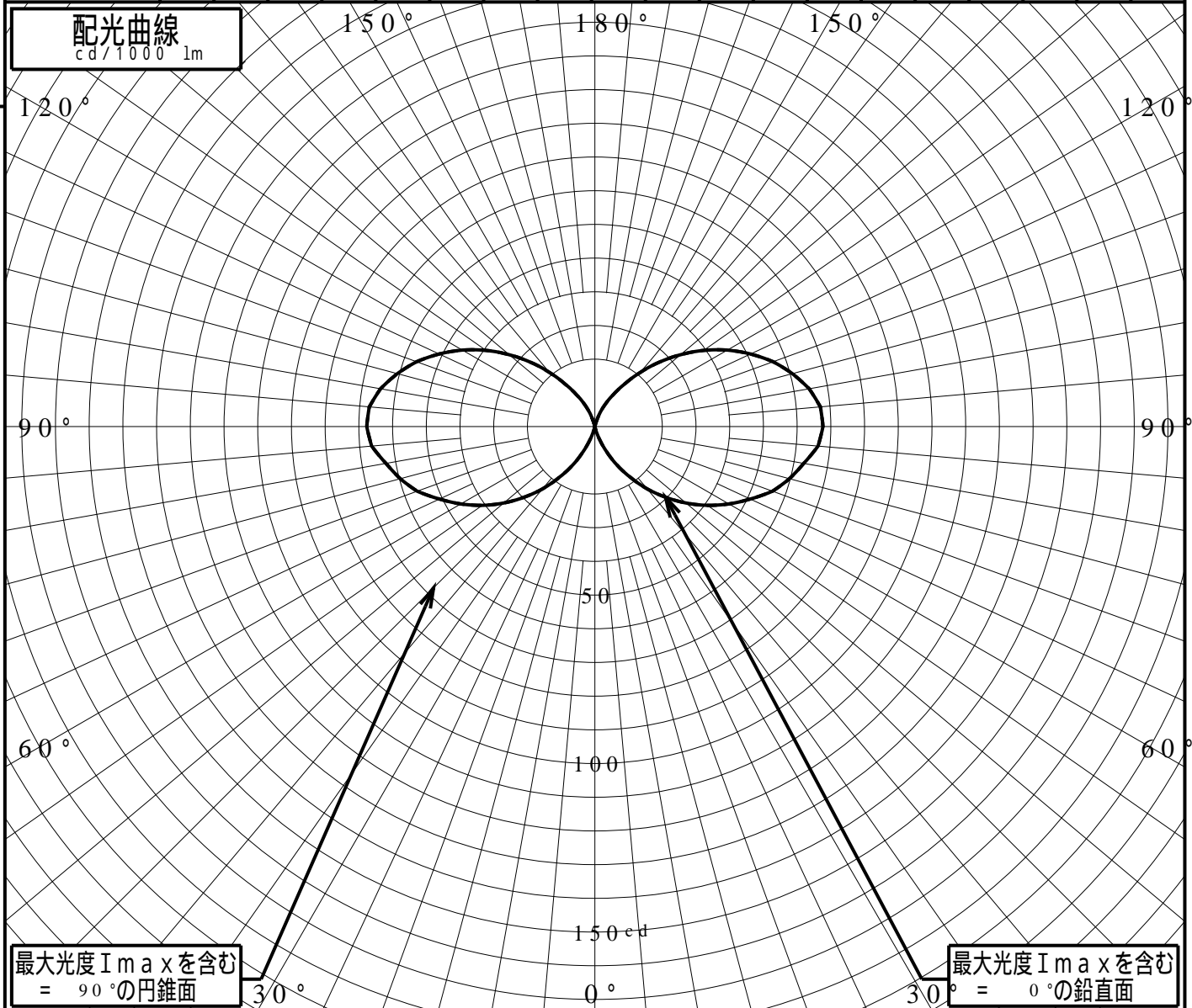
屋外照明器具特性

| | | | |
|--------|-----------------------|---------|--|
| 品番(品名) | XY2894 | | |
| 光源 | LDA4L-H-E17/E/S/W2 ×1 | 440.0lm | |
| 管理番号 | K0168150(1)DB1 | | |

| | | | |
|--------------------------|-------|------|----------------|
| JISC8131-1999 による配光形式 | | | |
| 器具効率 | 51.9% | 直下光度 | 0.0 cd/1000lm |
| 上方光束 | 25.8% | 最大光度 | 67.7 cd/1000lm |
| 下方光束 | 26.1% | | |



| 鉛直角 | 0° | 5° | 10° | 15° | 20° | 25° | 30° | 35° | 40° | 45° | 50° | 55° | 60° | 65° | 70° | 75° | 80° | 85° | 90° |
|-------------------------|----|----|-----|-----|-----|-----|-----|-----|-----|-----|-----|-----|-----|-----|-----|-----|-----|-----|-----|
| =0°鉛直面 | 0 | 0 | 0 | 0 | 3 | 8 | 13 | 18 | 24 | 29 | 35 | 40 | 45 | 50 | 56 | 59 | 62 | 66 | 67 |
| 90° | 0 | 0 | 0 | 0 | 3 | 8 | 13 | 18 | 24 | 29 | 35 | 40 | 45 | 50 | 56 | 59 | 62 | 66 | 67 |
| 180° | 0 | 0 | 0 | 0 | 3 | 8 | 13 | 18 | 24 | 29 | 35 | 40 | 45 | 50 | 56 | 59 | 62 | 66 | 67 |
| 270° | 0 | 0 | 0 | 0 | 3 | 8 | 13 | 18 | 24 | 29 | 35 | 40 | 45 | 50 | 56 | 59 | 62 | 66 | 67 |
| I _{max} を含む鉛直面 | 0 | 0 | 0 | 0 | 3 | 8 | 13 | 18 | 24 | 29 | 35 | 40 | 45 | 50 | 56 | 59 | 62 | 66 | 67 |

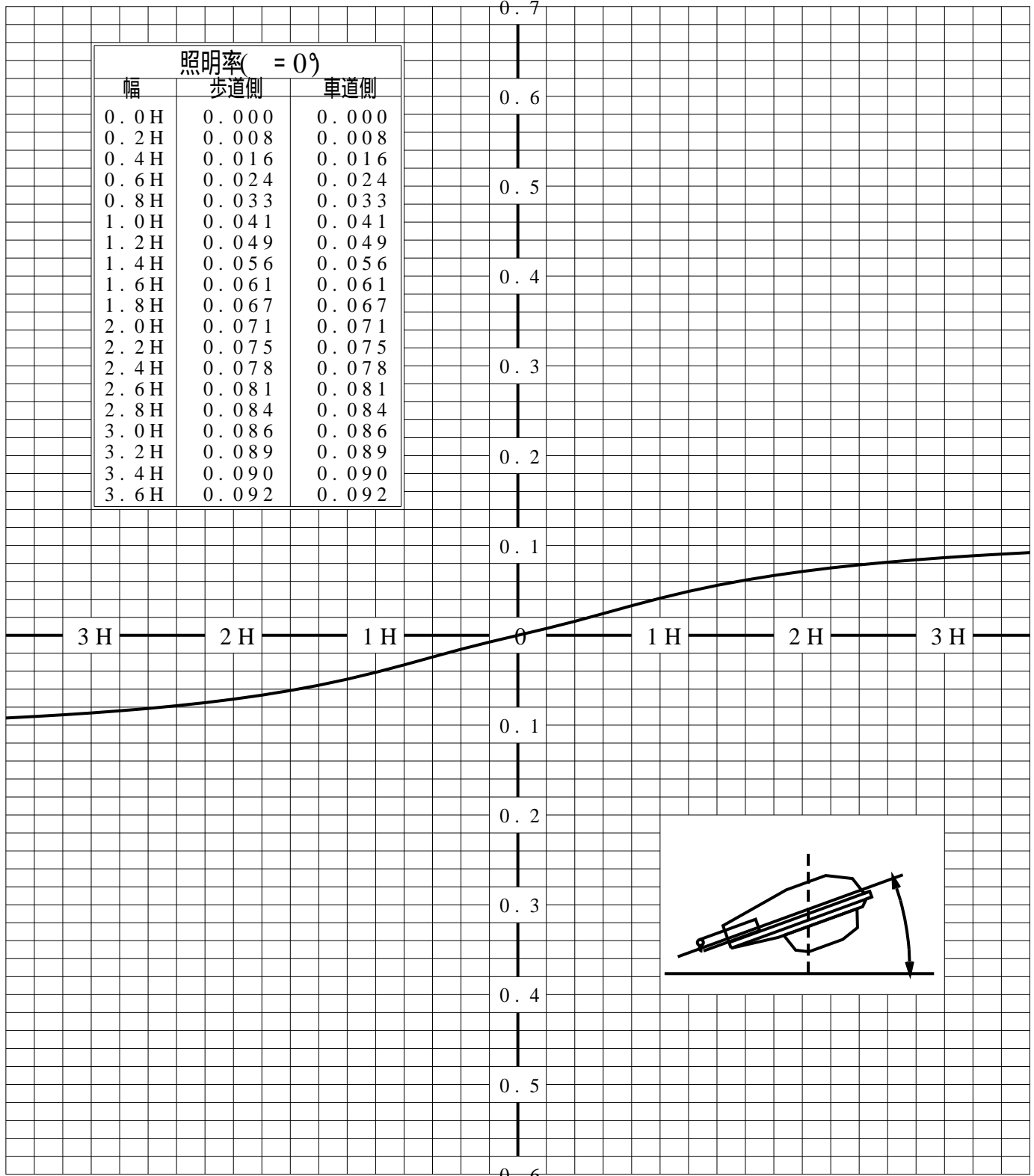


道路・トンネル照明率曲線

| | | | |
|--------|------------------|----|-----------------------|
| 品番(品名) | XY2894 | 光源 | LDA4L-H-E17/E/S/W2 x1 |
| 管理番号 | K0168150 (1)DB 1 | | |

————— = 0.0°

H: 取付高さ(MOUNTING HEIGHT)



| 幅 | 歩道側 | 車道側 |
|------|-------|-------|
| 0.0H | 0.000 | 0.000 |
| 0.2H | 0.008 | 0.008 |
| 0.4H | 0.016 | 0.016 |
| 0.6H | 0.024 | 0.024 |
| 0.8H | 0.033 | 0.033 |
| 1.0H | 0.041 | 0.041 |
| 1.2H | 0.049 | 0.049 |
| 1.4H | 0.056 | 0.056 |
| 1.6H | 0.061 | 0.061 |
| 1.8H | 0.067 | 0.067 |
| 2.0H | 0.071 | 0.071 |
| 2.2H | 0.075 | 0.075 |
| 2.4H | 0.078 | 0.078 |
| 2.6H | 0.081 | 0.081 |
| 2.8H | 0.084 | 0.084 |
| 3.0H | 0.086 | 0.086 |
| 3.2H | 0.089 | 0.089 |
| 3.4H | 0.090 | 0.090 |
| 3.6H | 0.092 | 0.092 |

歩道側 ← → 車道側