

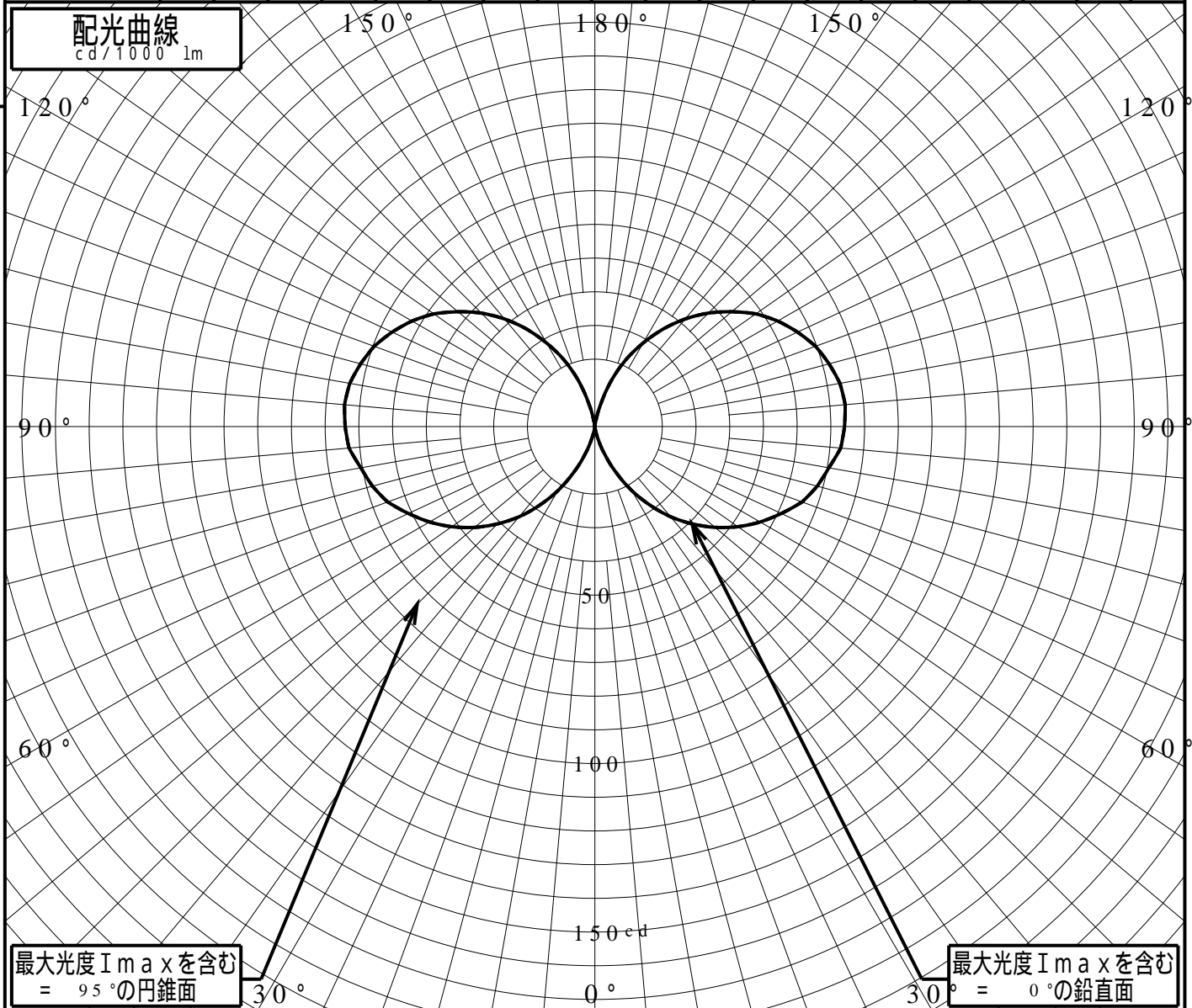
屋外照明器具特性

品番(品名)	XY2888		
光源	LDA4L-H-E17/E/S/W2 ×1	440.0lm	
管理番号	K0168148(1)DB1		

JISC8131-1999 による配光形式			
器具効率	66.4%	直下光度	0.0 cd/1000lm
上方光束	34.7%	最大光度	74.5 cd/1000lm
下方光束	31.7%		



鉛直角	0°	5°	10°	15°	20°	25°	30°	35°	40°	45°	50°	55°	60°	65°	70°	75°	80°	85°	90°
=0°鉛直面	0	0	0	4	9	15	21	28	34	40	46	51	56	61	65	68	70	73	74
90°	0	0	0	4	9	15	21	28	34	40	46	51	56	61	65	68	70	73	74
180°	0	0	0	4	9	15	21	28	34	40	46	51	56	61	65	68	70	73	74
270°	0	0	0	4	9	15	21	28	34	40	46	51	56	61	65	68	70	73	74
I _{max} を含む鉛直面	0	0	0	4	9	15	21	28	34	40	46	51	56	61	65	68	70	73	74

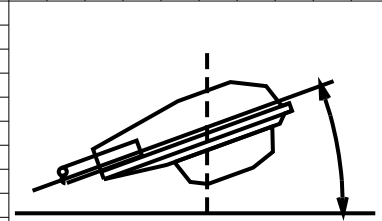
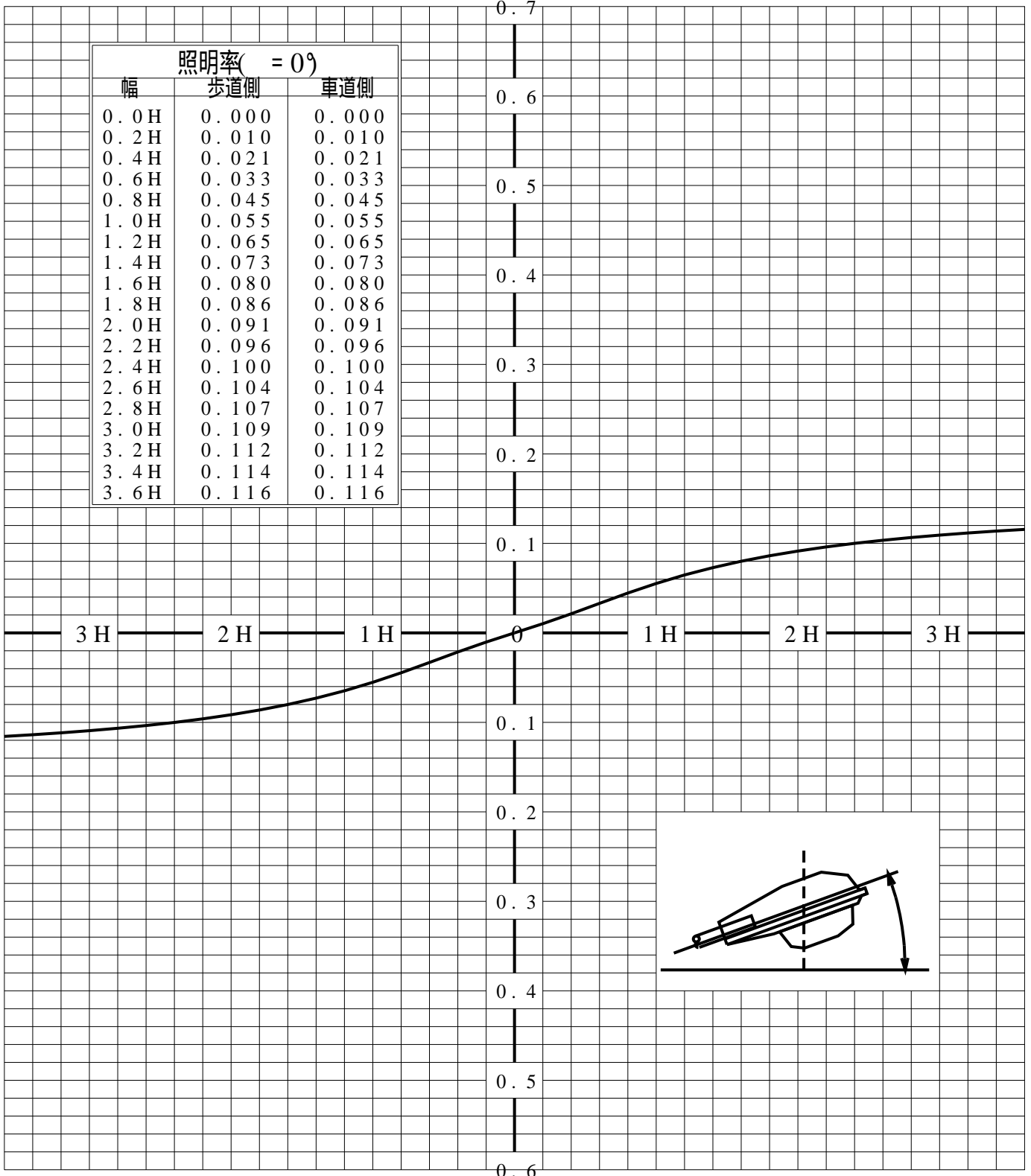


道路・トンネル照明率曲線

品番(品名)	XY2888	光源	LDA4L-H-E17/E/S/W2 x1
管理番号	K0168148 (1)DB 1		

————— = 0.0°

H: 取付高さ(MOUNTING HEIGHT)



歩道側 ← → 車道側