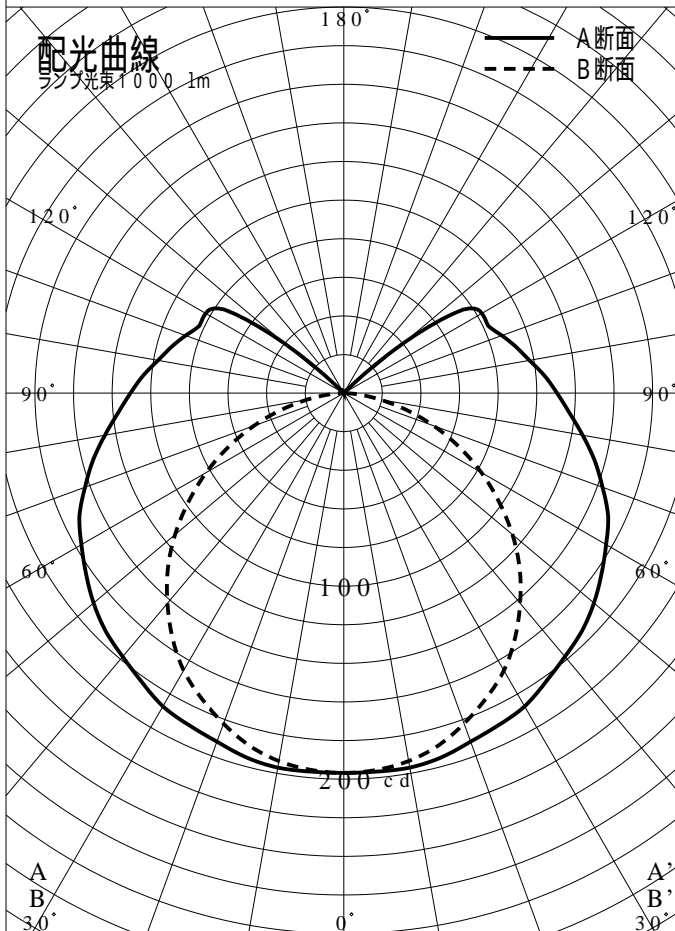


# 非常用照明器具特性

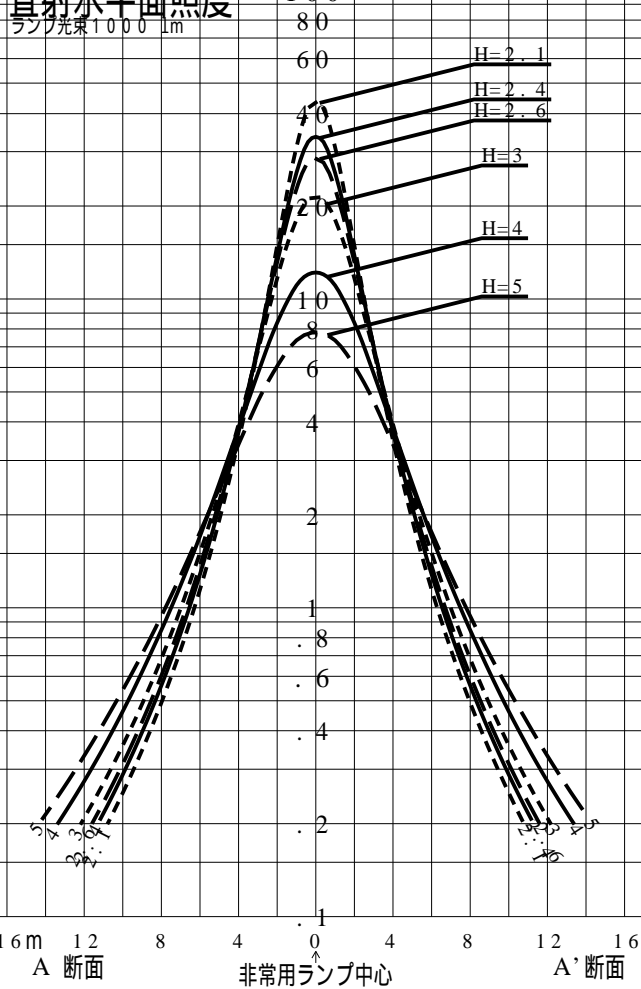


品番	NWF G2 1002		
名称			
光源	LDL20S. N/ 11/ 12K( 620)		
管理番号	K0148324(5) DY1		
光束	620mm x 1.00		
保守率	0.81		
適用品番	設計照度Eを得るための読取照度		
	E= 2.0	E= 1.0	E= 0.5
NWFG21002	4.0	2.0	1.0
備考	非常点灯時の照度( 30分後)		

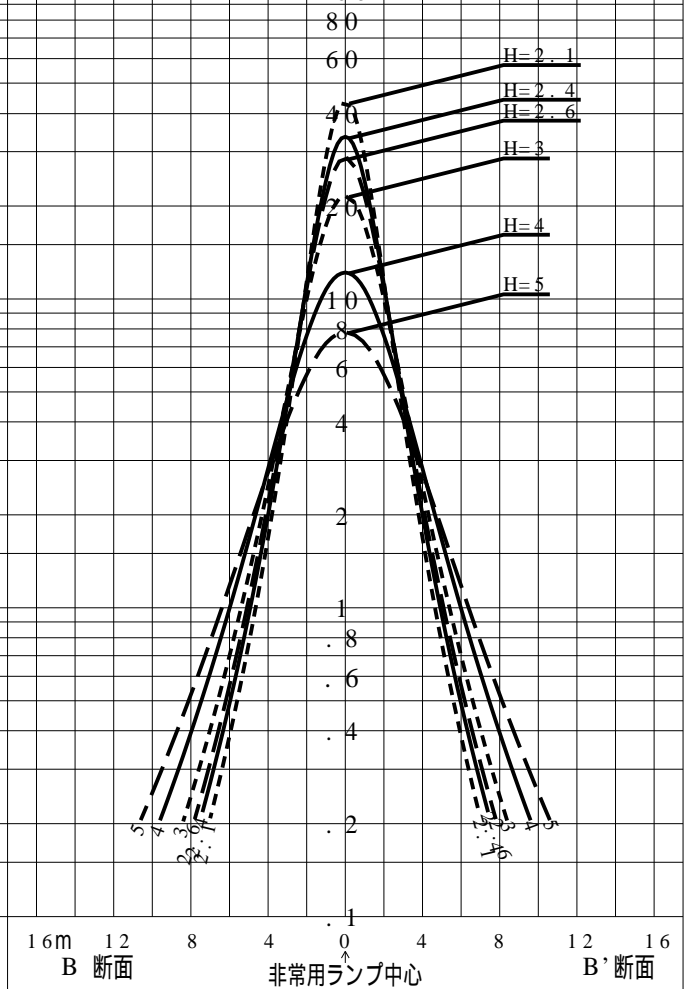
## 直射水平面照度

ランプ光束1000lm

100 lx



100 lx



品番	NWF G2 1 0 0 2				
名称					
光源	LDL20S. N/ 11/ 12 K( 620)				
管理番号	K0148324( 5) DY 1				
光束	620.0 1m * 1.00			備考	非常点灯時の照度 (30分後)
保守率	0.81				

非常灯配置表

器具取付高さ (m)		2.1	2.2	2.3	2.4	2.5	2.6	2.7	2.8	2.9	3.0	3.1	3.2	3.3	3.4	3.5	3.6
単体配置	A1	3.8	3.8	3.9	3.9	3.9	3.9	4.0	4.0	4.0	4.0	4.0	4.0	4.0	4.0	4.0	4.0
	A'1	3.8	3.8	3.9	3.9	3.9	3.9	4.0	4.0	4.0	4.0	4.0	4.0	4.0	4.0	4.0	4.0
	B1	3.1	3.1	3.1	3.2	3.2	3.2	3.3	3.3	3.3	3.3	3.3	3.4	3.4	3.4	3.4	3.4
	B'1	3.1	3.1	3.1	3.2	3.2	3.2	3.3	3.3	3.3	3.3	3.3	3.4	3.4	3.4	3.4	3.4
直線配置	A2	9.5	9.8	9.8	9.9	10.1	10.1	10.2	10.4	10.4	10.5	10.5	10.6	10.7	10.8	10.7	10.8
	B2	7.6	7.8	7.9	8.0	8.1	8.2	8.3	8.4	8.5	8.6	8.7	8.8	8.8	8.9	9.0	9.1
四角配置	A4	9.2	9.4	9.4	9.5	9.7	9.8	9.8	9.9	10.1	10.2	10.2	10.3	10.4	10.4	10.6	10.6
	B4	7.4	7.4	7.6	7.8	7.8	7.9	8.1	8.2	8.2	8.2	8.4	8.5	8.5	8.6	8.6	8.7
壁からの距離 (最大)	A0	1.9	2.1	2.0	1.7	2.0	2.2	2.0	2.0	1.9	2.1	2.0	2.0	1.9	1.9	2.2	1.9
	B0	1.7	1.5	1.6	1.7	1.7	1.6	1.7	1.6	1.6	1.5	1.6	1.6	1.6	1.6	1.5	1.4

器具取付高さ (m)		3.7	3.8	3.9	4.0	4.1	4.2	4.3	4.4	4.5	5.0	5.5	6.0	6.5	7.0		
単体配置	A1	4.0	4.0	3.9	3.9	3.9	3.9	3.8	3.8	3.8	3.5	3.2	2.7	2.0	----		
	A'1	4.0	4.0	3.9	3.9	3.9	3.9	3.8	3.8	3.8	3.5	3.2	2.7	2.0	----		
	B1	3.4	3.4	3.4	3.4	3.3	3.3	3.3	3.3	3.3	3.1	2.8	2.4	1.8	----		
	B'1	3.4	3.4	3.4	3.4	3.3	3.3	3.3	3.3	3.3	3.1	2.8	2.4	1.8	----		
直線配置	A2	10.9	11.0	11.0	10.9	10.9	11.0	11.0	11.0	11.0	11.0	10.9	10.6	10.2	9.7		
	B2	9.1	9.2	9.2	9.3	9.3	9.3	9.4	9.4	9.4	9.5	9.4	9.3	9.0	8.7		
四角配置	A4	10.6	10.7	10.8	10.8	10.9	11.0	11.0	11.0	11.0	11.0	10.9	10.6	10.2	9.7		
	B4	8.8	8.9	8.9	9.0	9.0	9.0	9.1	9.2	9.3	9.4	9.4	9.3	9.0	8.7		
壁からの距離 (最大)	A0	1.8	1.9	1.8	1.9	1.8	1.8	1.9	1.7	1.6	1.2	1.0	1.2	1.0	1.0		
	B0	1.5	1.5	1.4	1.5	1.4	1.2	1.3	1.3	1.3	1.3	1.0	1.2	1.3	1.0		

器具取付高さ (m)																	
単体配置																	
直線配置																	
四角配置																	
壁からの距離 (最大)																	