
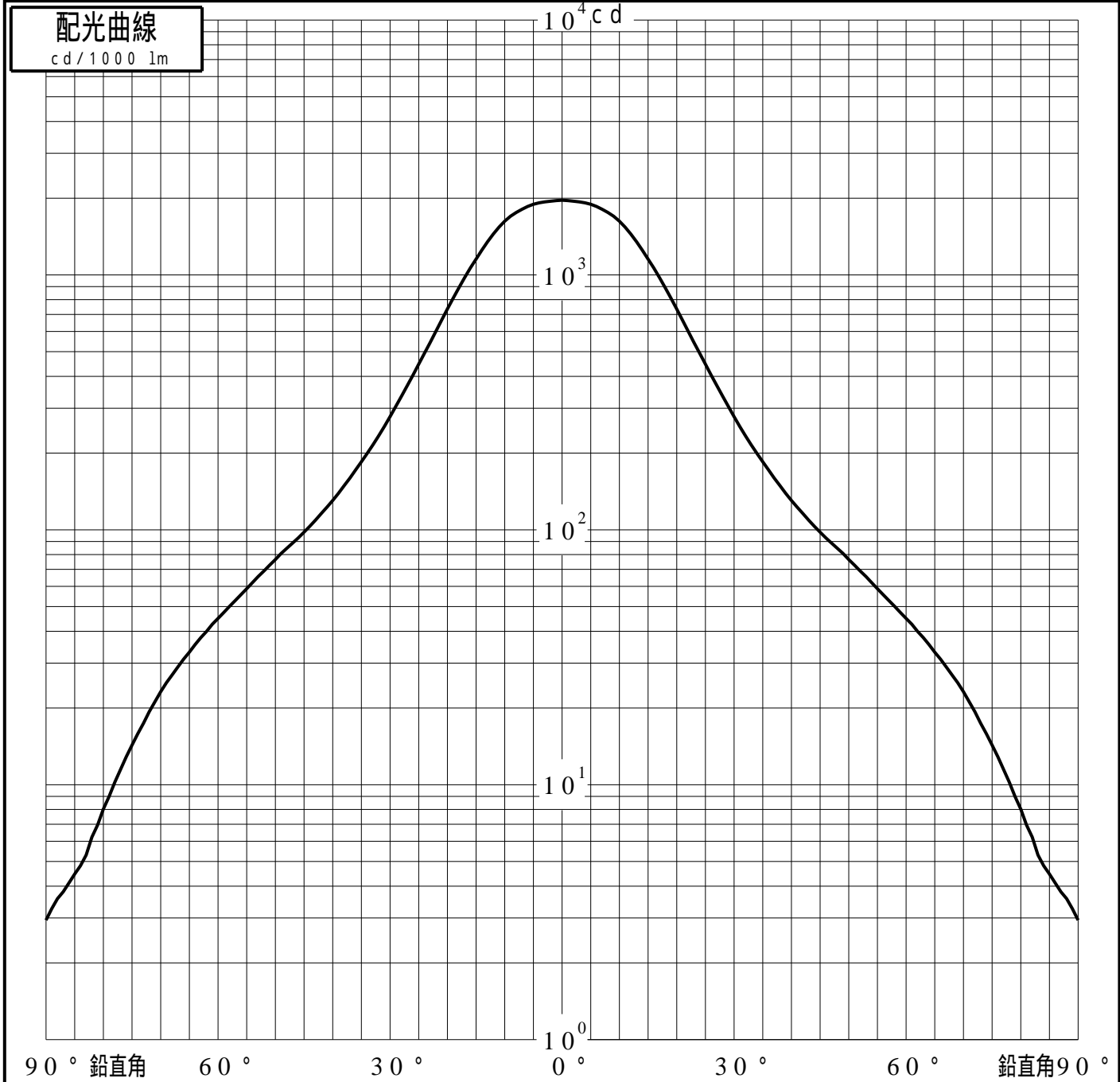


投光照明器具特性

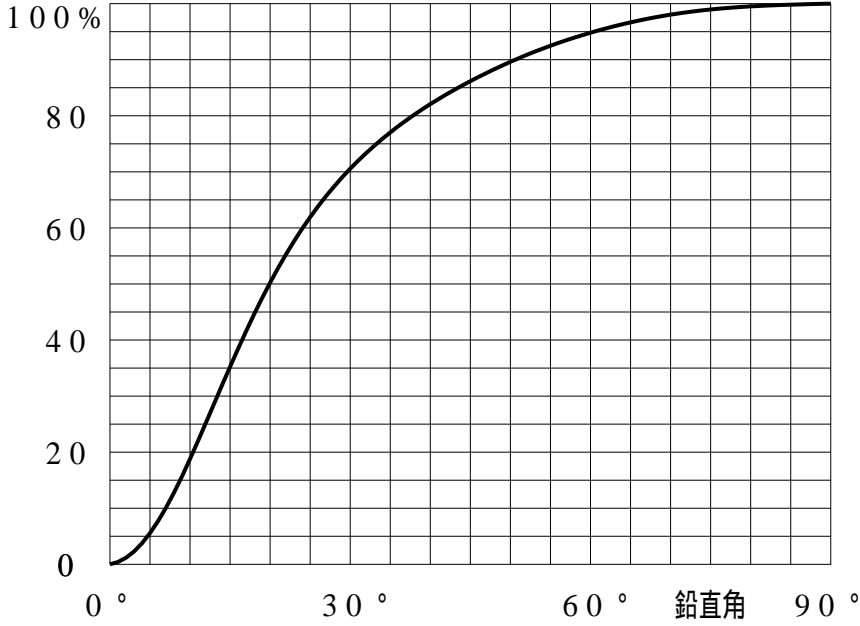
品名(品番)	LGW40092					
光源	LED3500_70_450 ×1 450.0 l m					
管理番号	K0146863(2)DJ1 TF					
配光の区分・種類	軸対称配光 広角形	主ビーム効率	85.8%			
器具点灯角度		ビーム範囲	$I_0 / 2$	$I_0 / 10$	$I_0 / 20$	
器具効率	100.0%	ビーム効率	39.8%	75.5%	85.8%	
最大光度	1964 cd/1000 lm	ビーム角	33.8	68.4	89.9	



投光照明器具特性

品番 (品名)	LGW40092	光源	LED3500_70_450 ×1
管理番号	K0146863(2)DJ1 TF		

累積光束曲線



等光度曲線

(座標系)
cd/1000 lm



最大光度 cd/1000 lm