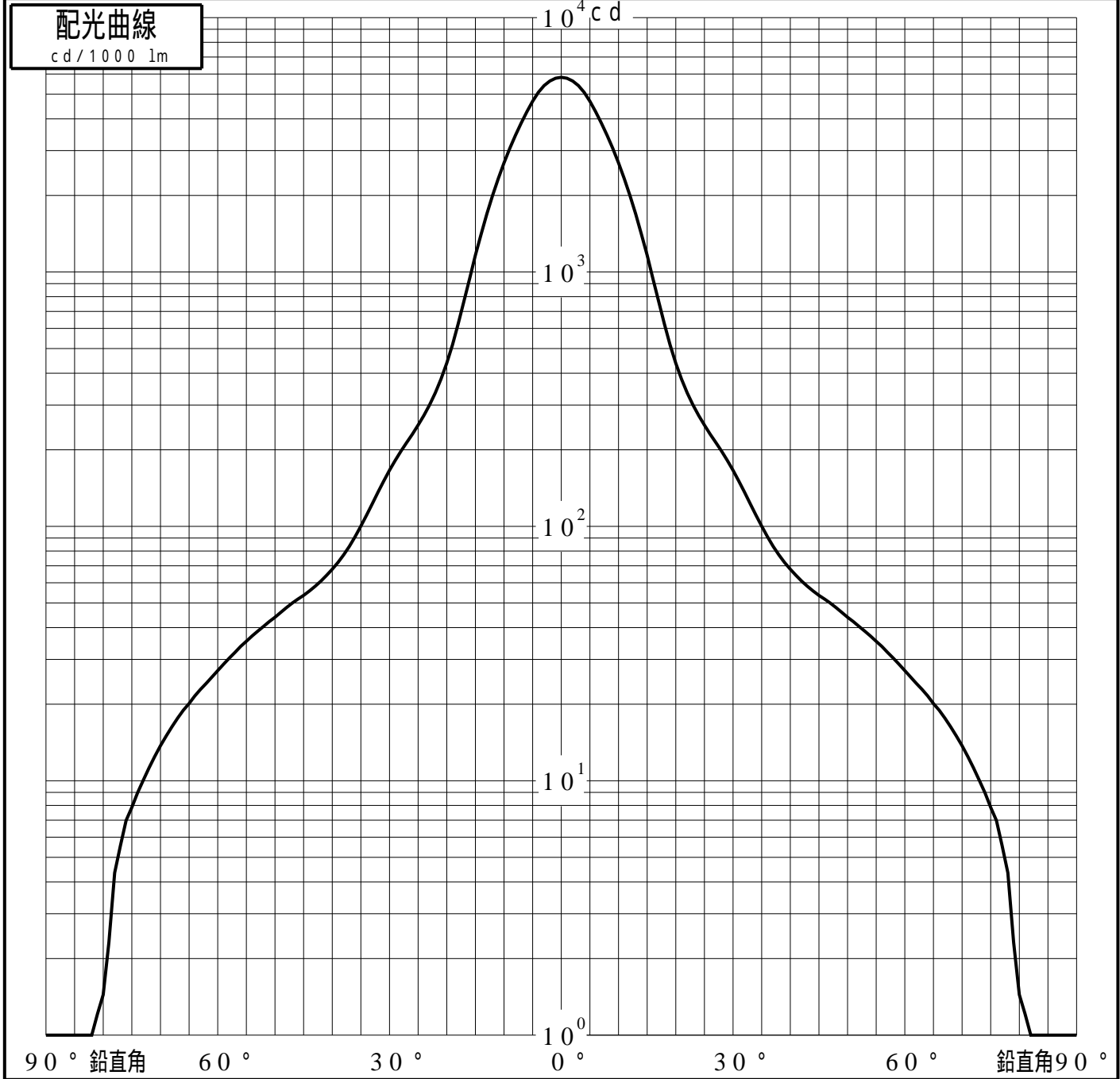
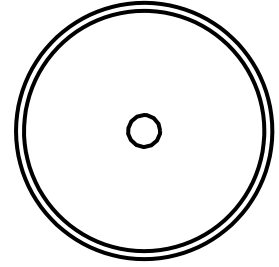


# 投光照明器具特性

品名(品番)	NNN06301W		
光源	LED4000_70_3385 x1	3385.0 lm	
管理番号	K0152350(2)DJ1TF		

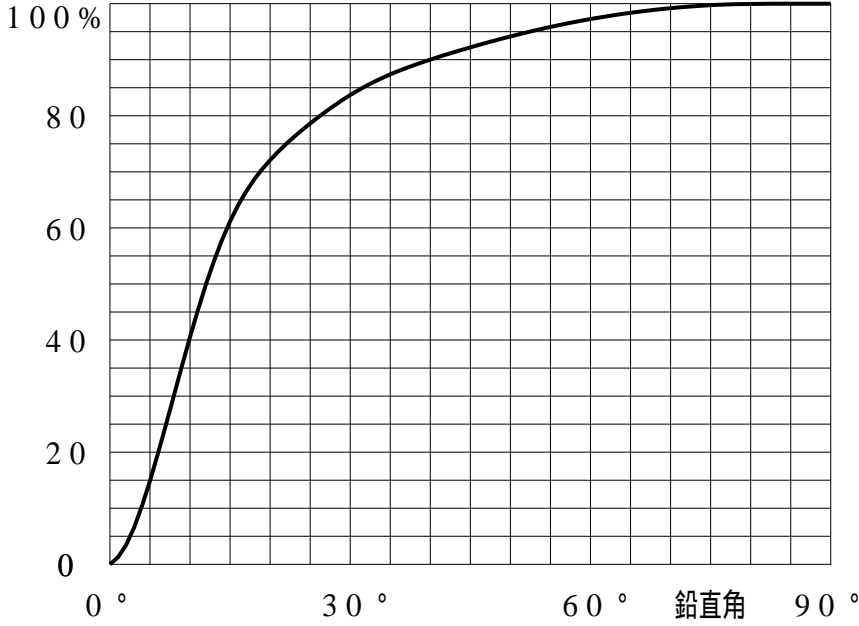
配光の区分・種類	軸対称配光 中角形	主ビ-ム効率	83.2 %		
器具点灯角度		ビ-ム範囲	$I_0 / 2$	$I_0 / 10$	$I_0 / 20$
器具効率	100.0 %	ビ-ム効率	34.8%	68.4%	76.9%
最大光度	5829 cd/1000 lm	ビ-ム角	18.8	36.8	46.6



# 投光照明器具特性

品番 (品名)	NNN06301W	光源	LED4000_70_3385 ×1
管理番号	K0152350(2)DJ1 TF		

## 累積光束曲線



## 等光度曲線

(座標系)  
cd/1000 lm



最大光度 cd/1000 lm