

屋外照明器具特性

品番(品名)

XYG4013R

光源

LED3000_75_7500 ×1 7500.0 lm

管理番号

K0175927(0)DR1

JISC8131-1999
による配光形式

器具効率

100.0%

直下光度

178.0 cd/1000lm

上方光束

16.7%

最大光度

178.0 cd/1000lm

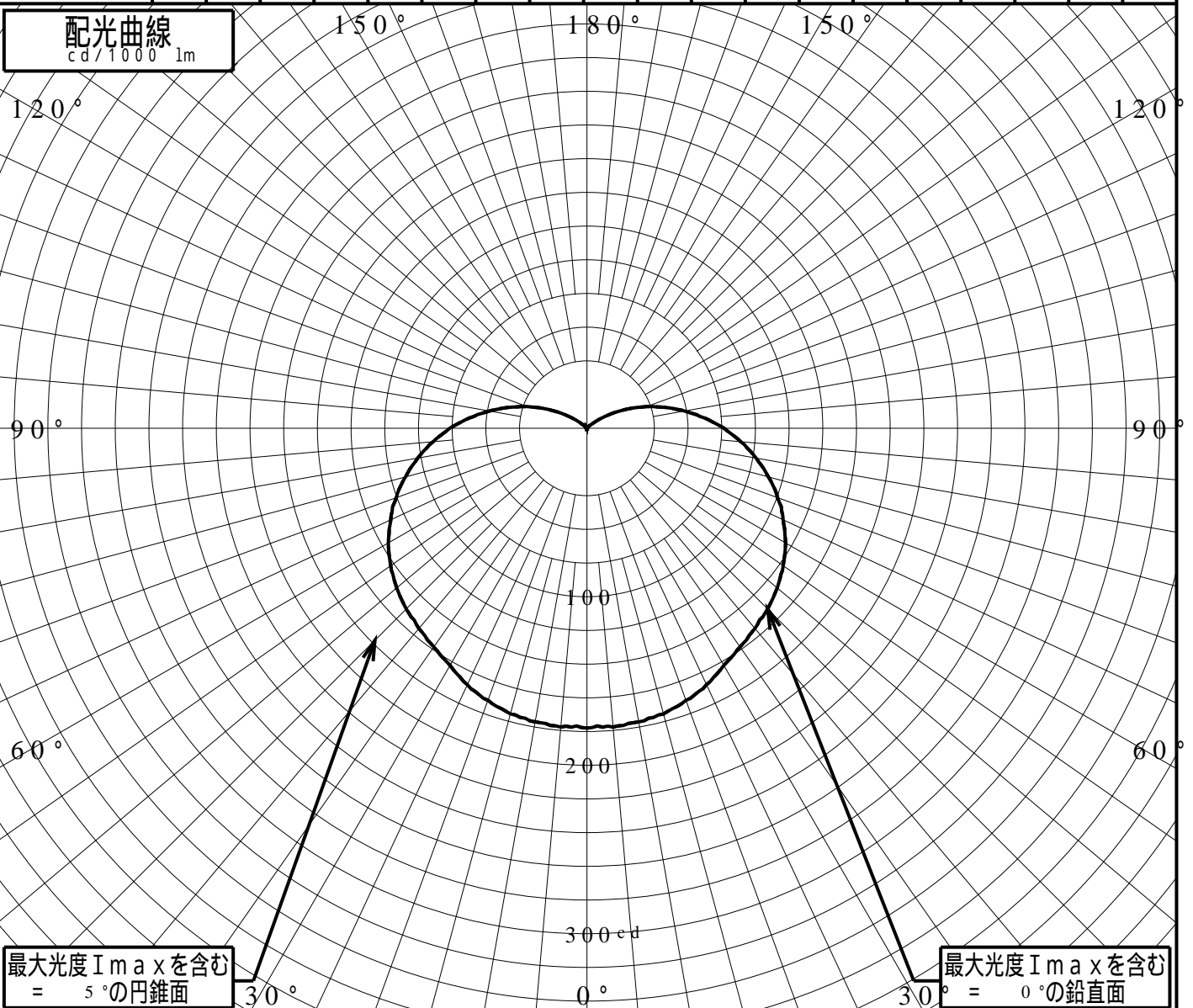
下方光束

83.3%

| 鉛直角 | 0° | 5° | 10° | 15° | 20° | 25° | 30° | 35° | 40° | 45° | 50° | 55° | 60° | 65° | 70° | 75° | 80° | 85° | 90° |
|-------------------------|-----|-----|-----|-----|-----|-----|-----|-----|-----|-----|-----|-----|-----|-----|-----|-----|-----|-----|-----|
| =0°鉛直面 | 177 | 178 | 176 | 175 | 171 | 167 | 162 | 158 | 155 | 151 | 147 | 142 | 136 | 128 | 120 | 111 | 101 | 91 | 81 |
| 90° | 177 | 178 | 176 | 175 | 171 | 167 | 162 | 158 | 155 | 151 | 147 | 142 | 136 | 128 | 120 | 111 | 101 | 91 | 81 |
| 180° | 177 | 178 | 176 | 175 | 171 | 167 | 162 | 158 | 155 | 151 | 147 | 142 | 136 | 128 | 120 | 111 | 101 | 91 | 81 |
| 270° | 177 | 178 | 176 | 175 | 171 | 167 | 162 | 158 | 155 | 151 | 147 | 142 | 136 | 128 | 120 | 111 | 101 | 91 | 81 |
| I _{max} を含む鉛直面 | 177 | 178 | 176 | 175 | 171 | 167 | 162 | 158 | 155 | 151 | 147 | 142 | 136 | 128 | 120 | 111 | 101 | 91 | 81 |

配光曲線

cd/1000lm



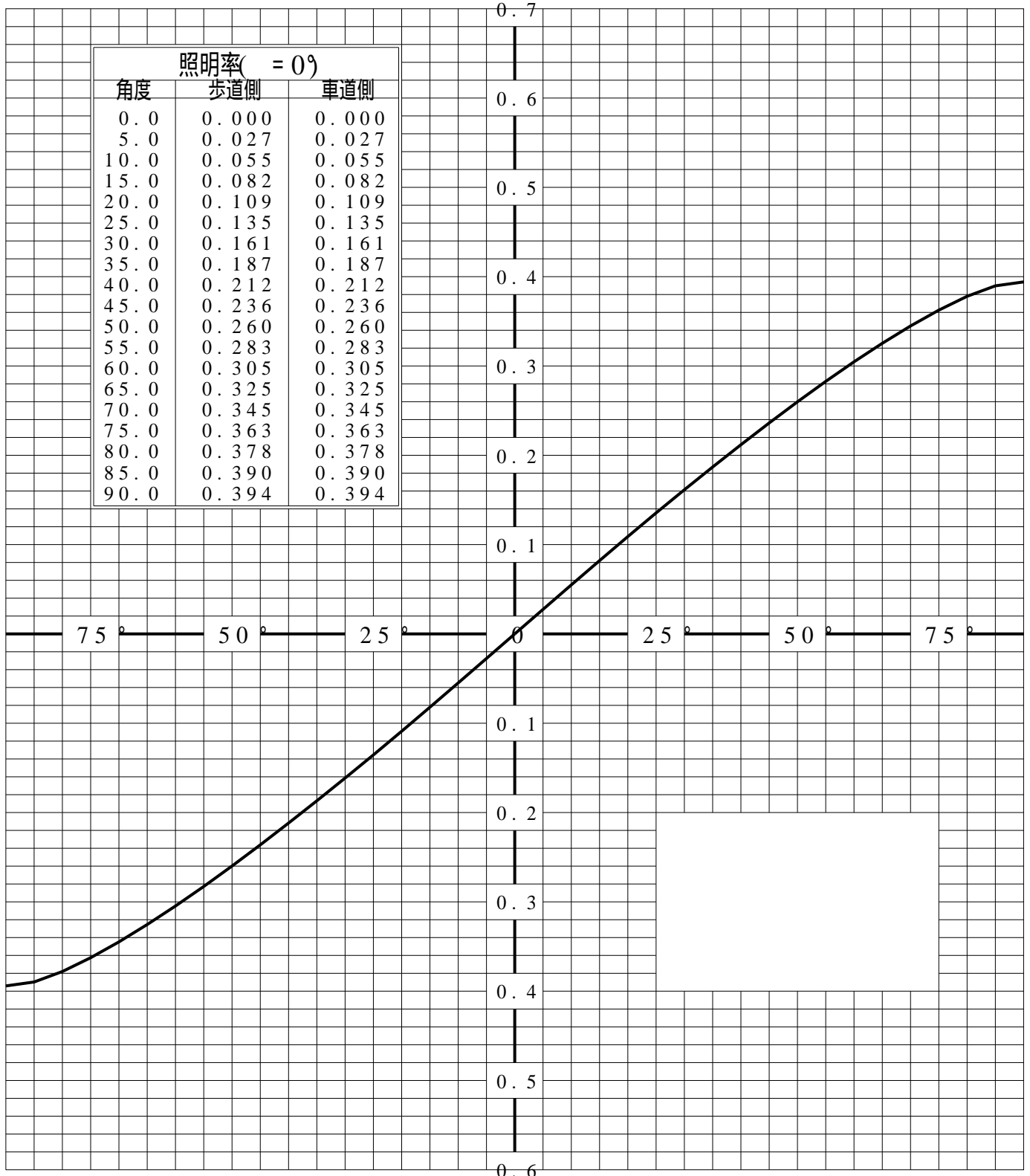
最大光度 I_{max} を含む
= 5° の円錐面

最大光度 I_{max} を含む
= 0° の鉛直面

道路・トンネル照明率曲線

| | | | |
|--------|------------------|----|--------------------|
| 品番(品名) | XYG4013R | 光源 | LED3000_75_7500 ×1 |
| 管理番号 | K0175927 (0)DR 1 | | |

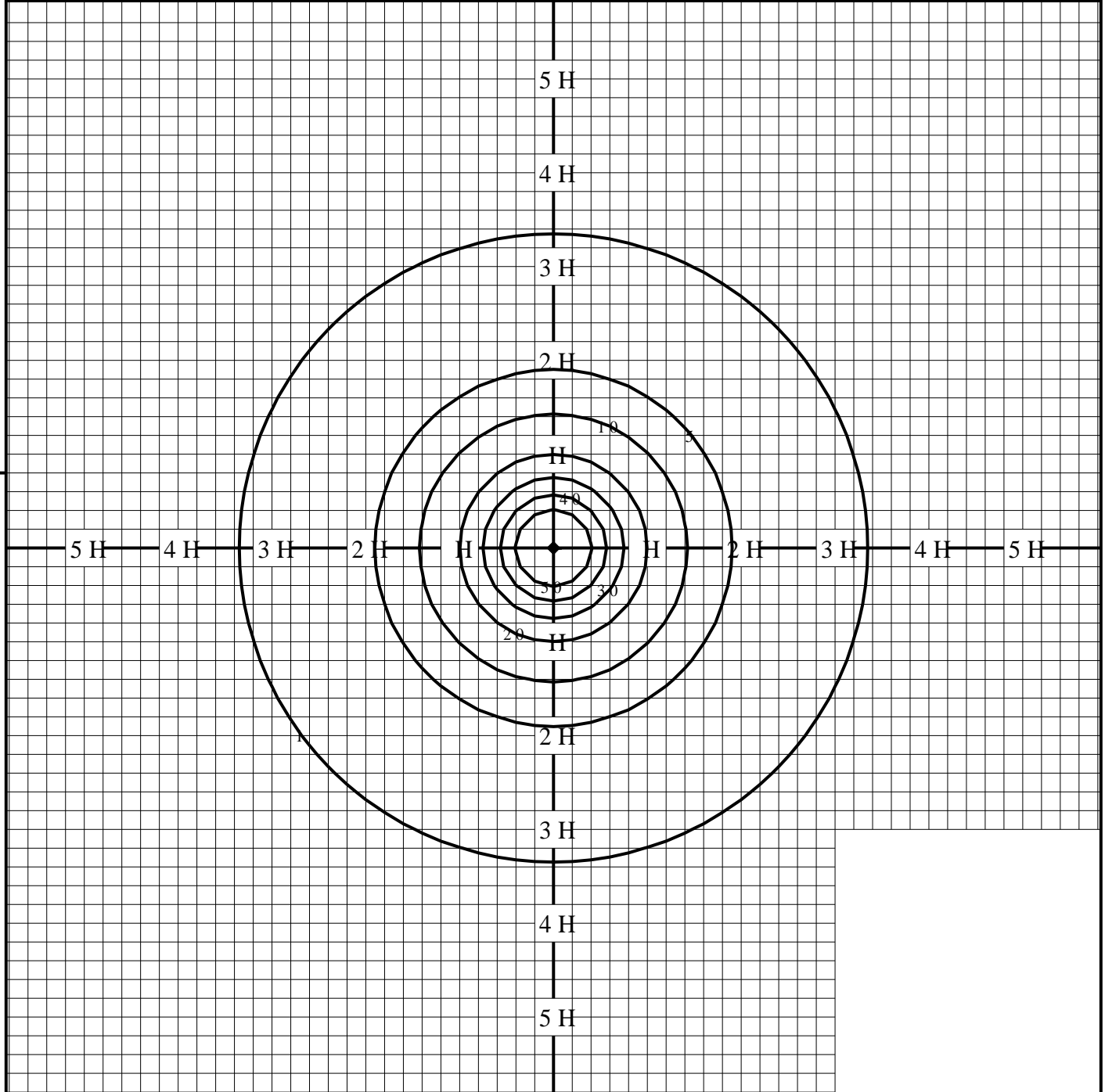
————— = 0.0°



歩道側 ← → 車道側

等照度曲線

| | | | |
|--------|--------------------|------|---------|
| 品番(品名) | XYG4013R | 全光束 | 7500 lm |
| | | 保守率 | 1.00 |
| 光源 | LED3000_75_7500 ×1 | 取付高さ | 4.5 m |
| | | 取付角度 | 0.0 ° |
| 管理番号 | K0175927(0)DR1 | 最大照度 | 65.9 lx |



◆ 印は最大照度の位置を示す。

単位：lx

取付高さが異なる場合は照度の値に下表の補正係数を掛けて下さい。

H：取付高さ

| | | | | | | | | | | |
|------|--------|-------|-------|-------|-------|-------|-------|-------|-------|-------|
| 取付高さ | 1 m | 2 m | 3 m | 4 m | 5 m | 6 m | 7 m | 8 m | 9 m | 10 m |
| 補正係数 | 20.250 | 5.062 | 2.250 | 1.265 | 0.810 | 0.562 | 0.413 | 0.316 | 0.250 | 0.202 |