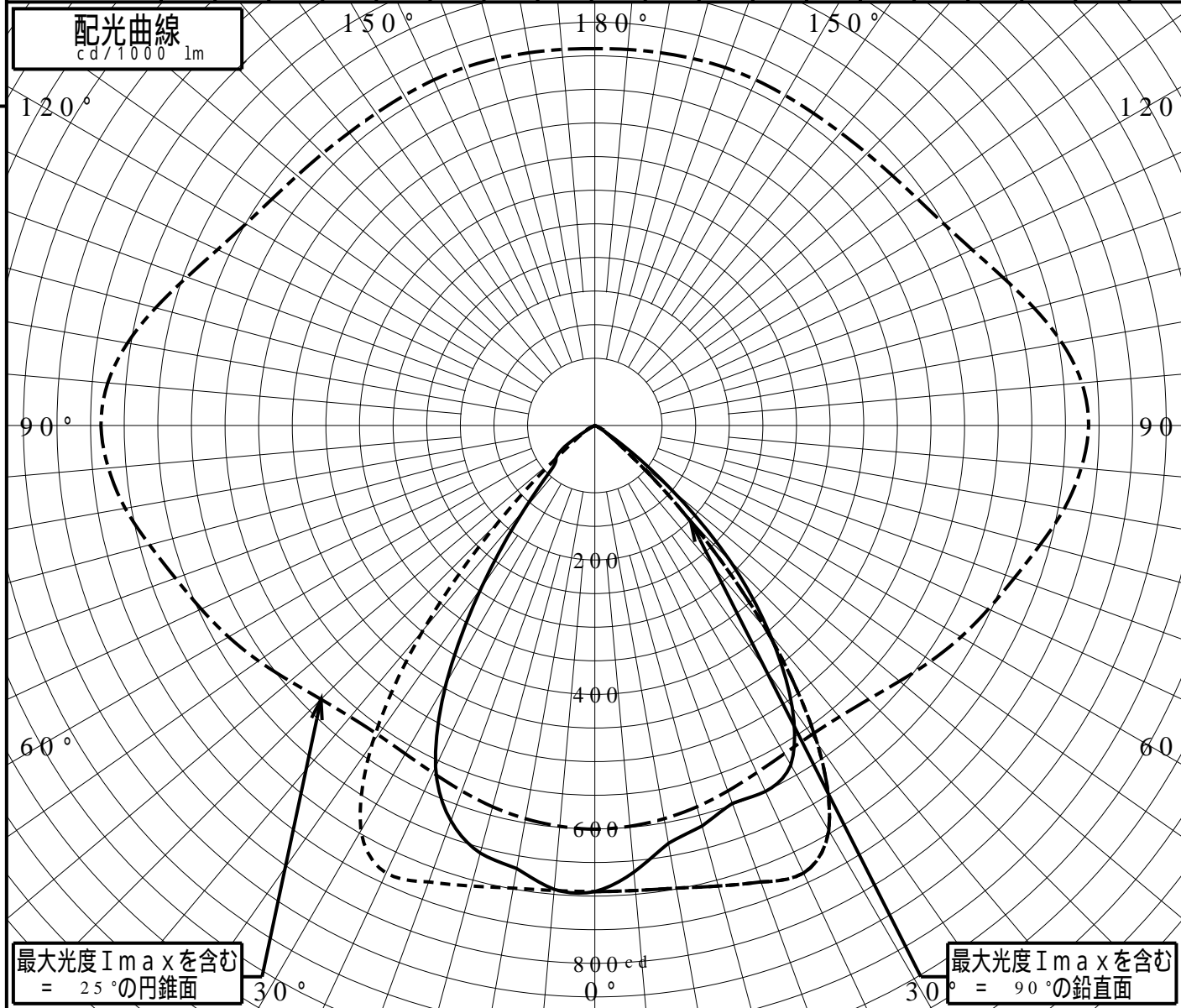


# 屋外照明器具特性

品番(品名)	XYG1011R		
光源	LED3000_85_1800 ×1	1800.0 lm	
管理番号	K0172172(1)DB1		

JISC8131-1999 による配光形式	CUT-OFF			
器具効率	99.9%	直下光度	693.3 cd/1000lm	
上方光束 下方光束	0.0% 99.9%	最大光度	734.6 cd/1000lm	

鉛直角	0°	5°	10°	15°	20°	25°	30°	35°	40°	45°	50°	55°	60°	65°	70°	75°	80°	85°	90°
=0°鉛直面	693	666	631	616	598	600	583	512	405	284	150	51	10	6	0	0	0	0	0
90°	693	694	698	709	722	734	695	577	397	201	70	28	16	9	0	0	0	0	0
180°	693	692	669	658	625	560	441	293	163	88	75	54	8	0	0	0	0	0	0
270°	693	694	698	709	722	734	695	577	397	201	70	28	16	9	0	0	0	0	0
I <sub>max</sub> を含む鉛直面	693	694	698	709	722	734	695	577	397	201	70	28	16	9	0	0	0	0	0



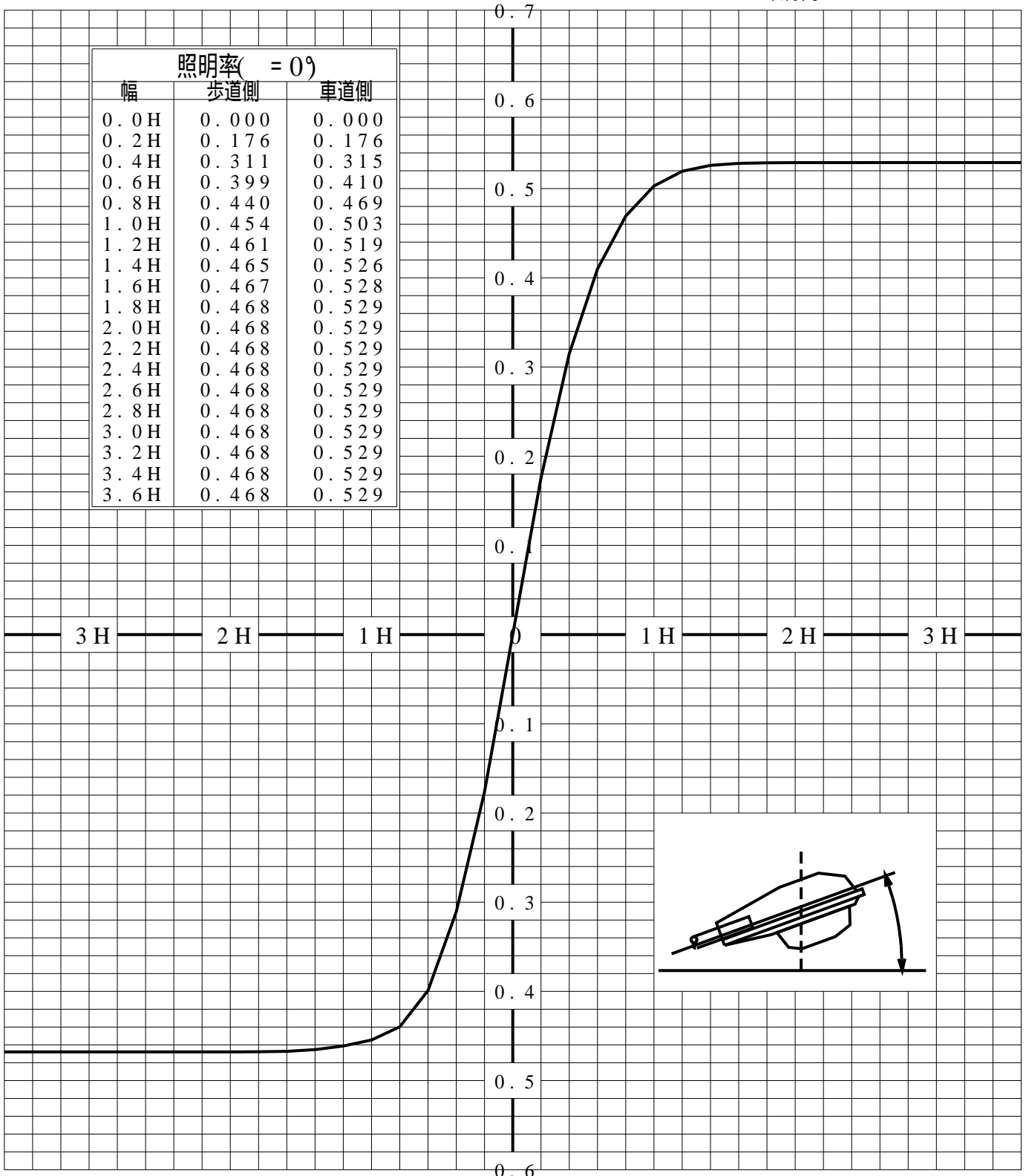
# 道路・トンネル照明率曲線

品番(品名)	XYG1011R	光源	LED3000_85_1800 ×1
管理番号	K0172172 (1)DB 1		

————— = 0.0°

H: 取付高さ(MOUNTING HEIGHT)

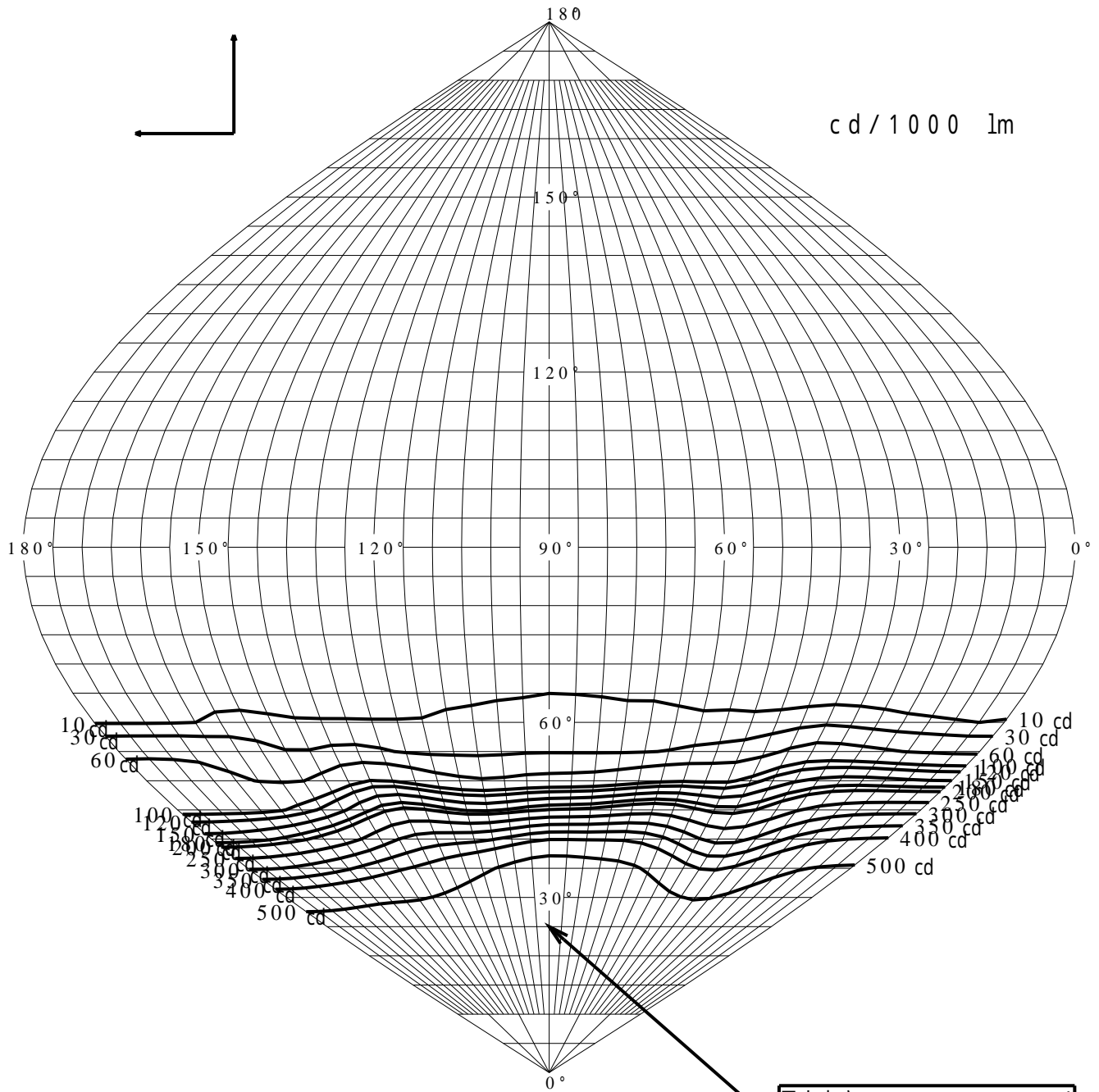
照明率( = 0°)		
幅	歩道側	車道側
0.0H	0.000	0.000
0.2H	0.176	0.176
0.4H	0.311	0.315
0.6H	0.399	0.410
0.8H	0.440	0.469
1.0H	0.454	0.503
1.2H	0.461	0.519
1.4H	0.465	0.526
1.6H	0.467	0.528
1.8H	0.468	0.529
2.0H	0.468	0.529
2.2H	0.468	0.529
2.4H	0.468	0.529
2.6H	0.468	0.529
2.8H	0.468	0.529
3.0H	0.468	0.529
3.2H	0.468	0.529
3.4H	0.468	0.529
3.6H	0.468	0.529



歩道側 ← → 車道側

# 正弦等光度曲線

品番(品名)	XYG1011R	光源	LED3000_85_1800 x1
管理番号	K0172172(1)DB 1		



最大光度  $I_{max}$  734.6 cd

直下光度  $I_o$  693.3 cd

