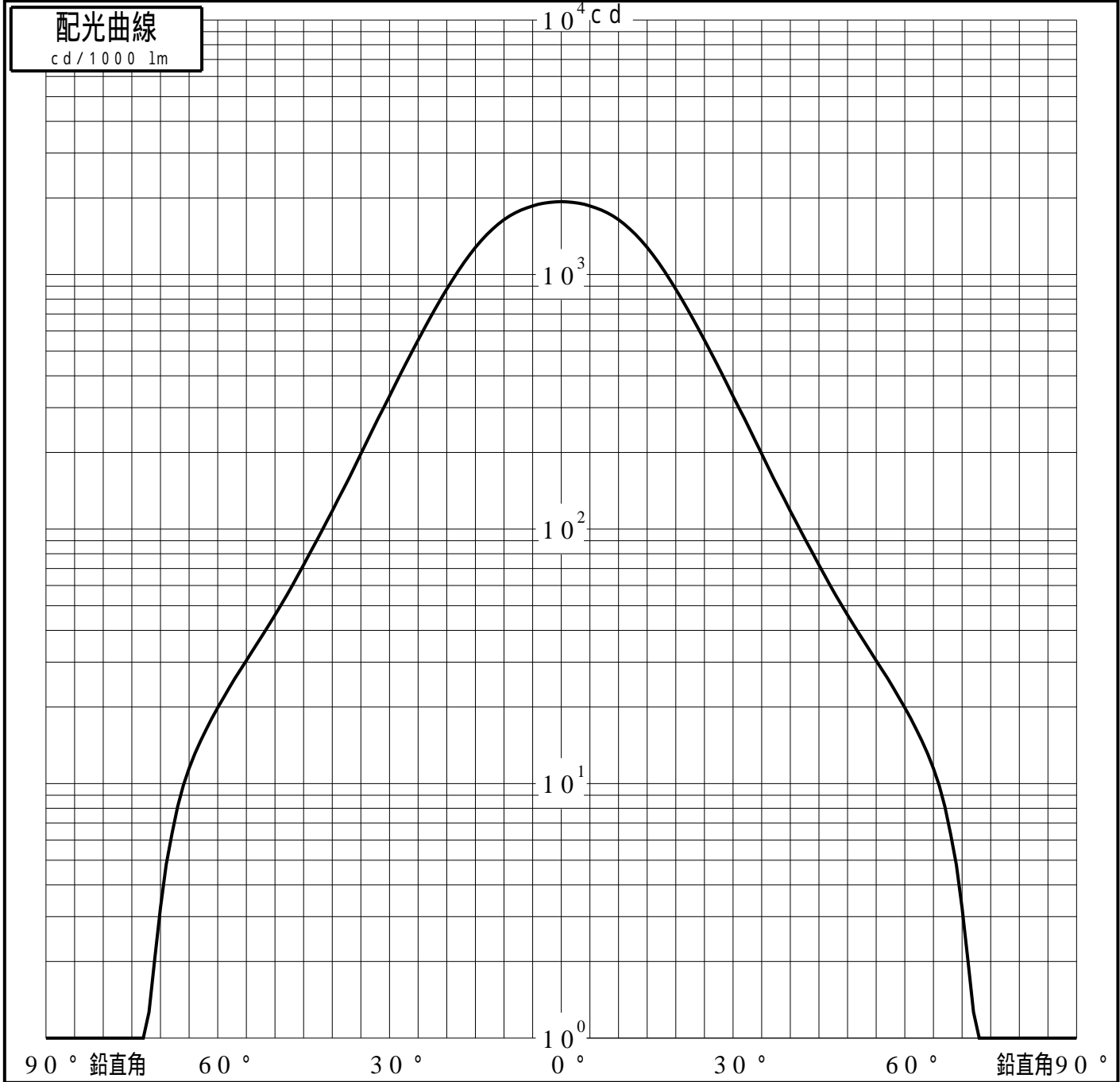


投光照明器具特性

品名(品番)	NNQ3 2 0 9 2 WK	
光源	LED3500_70_953 ×1	953.0 l m
管理番号	K0154457(0) DR1 TF	

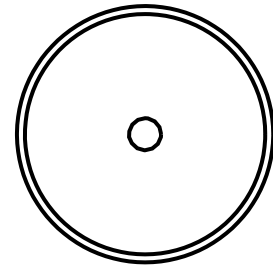
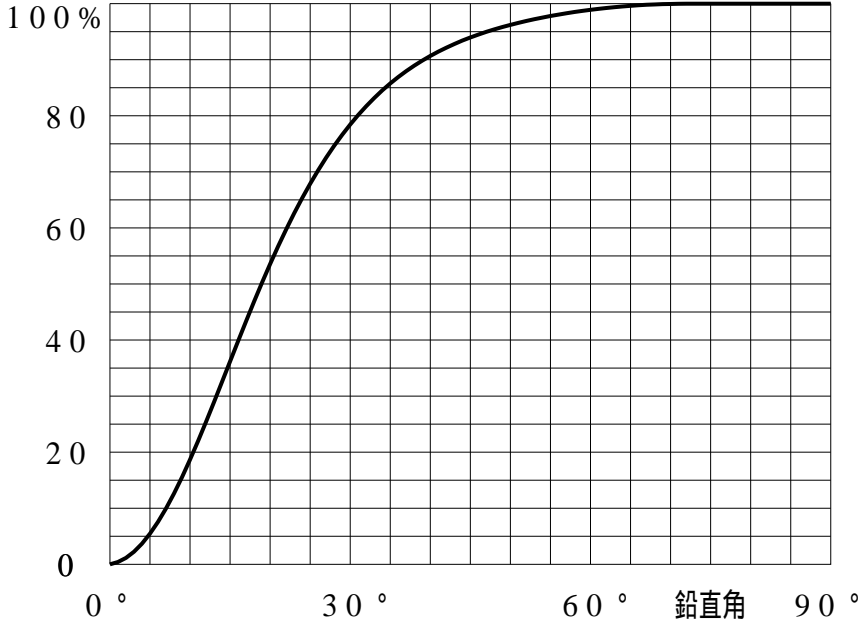
配光の区分・種類	軸対称配光 広角形	主ビ-ム効率	93.7 %		
器具点灯角度		ビ-ム範囲	$I_0 / 2$	$I_0 / 10$	$I_0 / 20$
器具効率	100.0 %	ビ-ム効率	47.9%	85.4%	91.8%
最大光度	1935 cd/1000 lm	ビ-ム角	37.6	70.4	84.0



投光照明器具特性

品番 (品名)	NNQ3 2 0 9 2 WK	光源	LED3500_70_953 ×1
管理番号	K0154457(0) DR1 TF		

累積光束曲線



等光度曲線

(座標系)
cd/1000 lm

