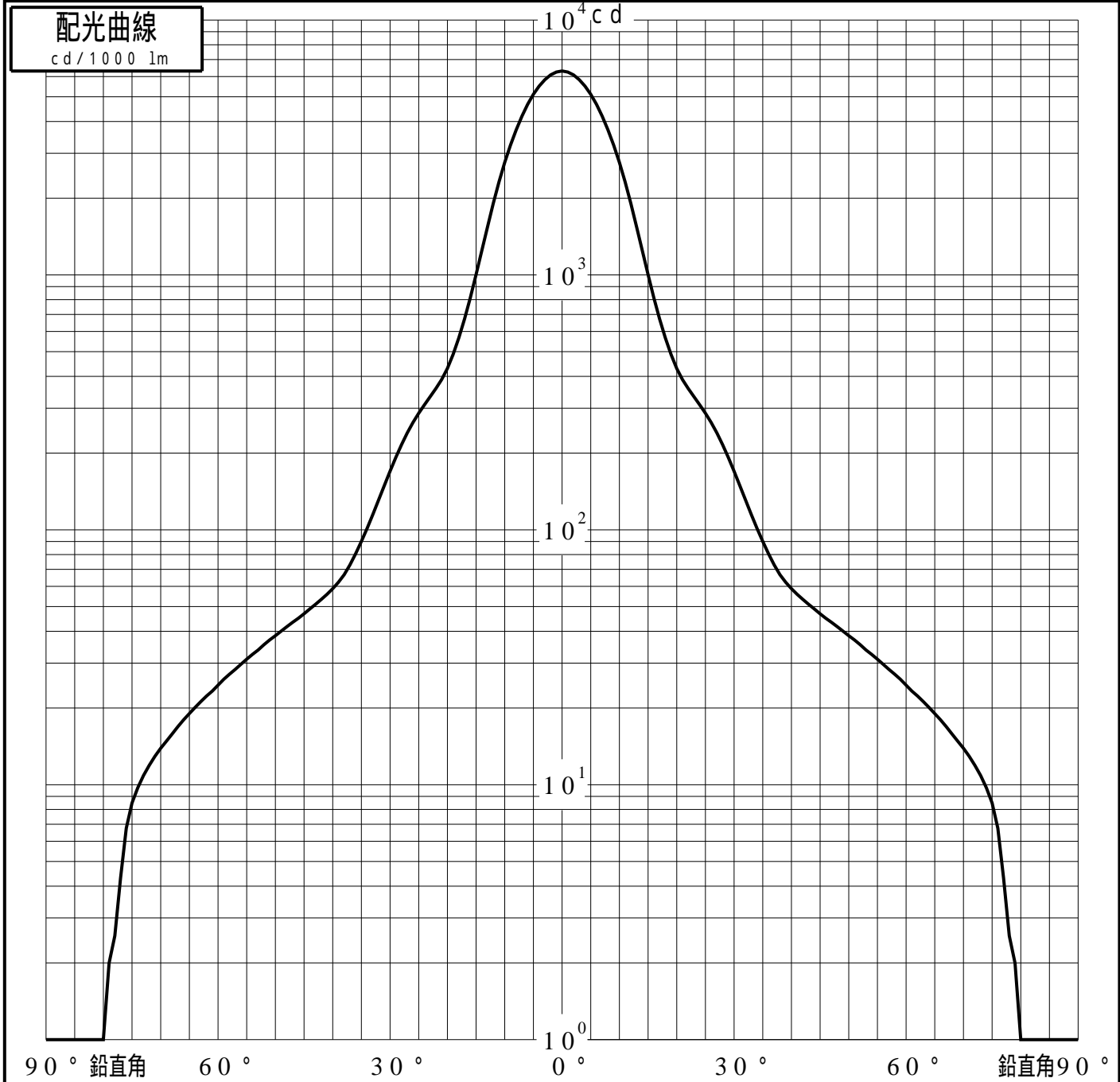
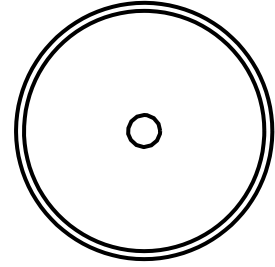


投光照明器具特性

品名(品番)	NNN64711W+ NNN84200	
光源	LED3500_70_1465 ×1	1465.0 lm
管理番号	K0152502(2)DJ1 TF	

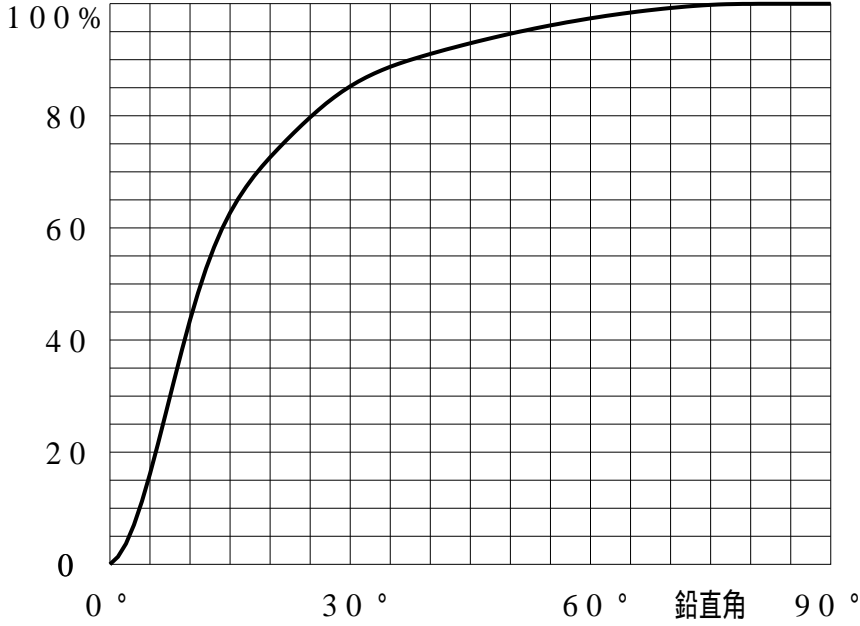
配光の区分・種類	軸対称配光 中角形	主ビ-ム効率	84.8 %		
器具点灯角度		ビ-ム範囲	$I_0 / 2$	$I_0 / 10$	$I_0 / 20$
器具効率	100.0 %	ビ-ム効率	36.9%	67.1%	77.9%
最大光度	6312 cd/1000 lm	ビ-ム角	18.3	34.8	47.5



投光照明器具特性

品番 (品名)	NNN64711W+NNN84200	光源	LED3500_70_1465 ×1
管理番号	K0152502(2)DJ1 TF		

累積光束曲線



等光度曲線

(座標系)
cd/1000 lm



最大光度 cd/1000 lm