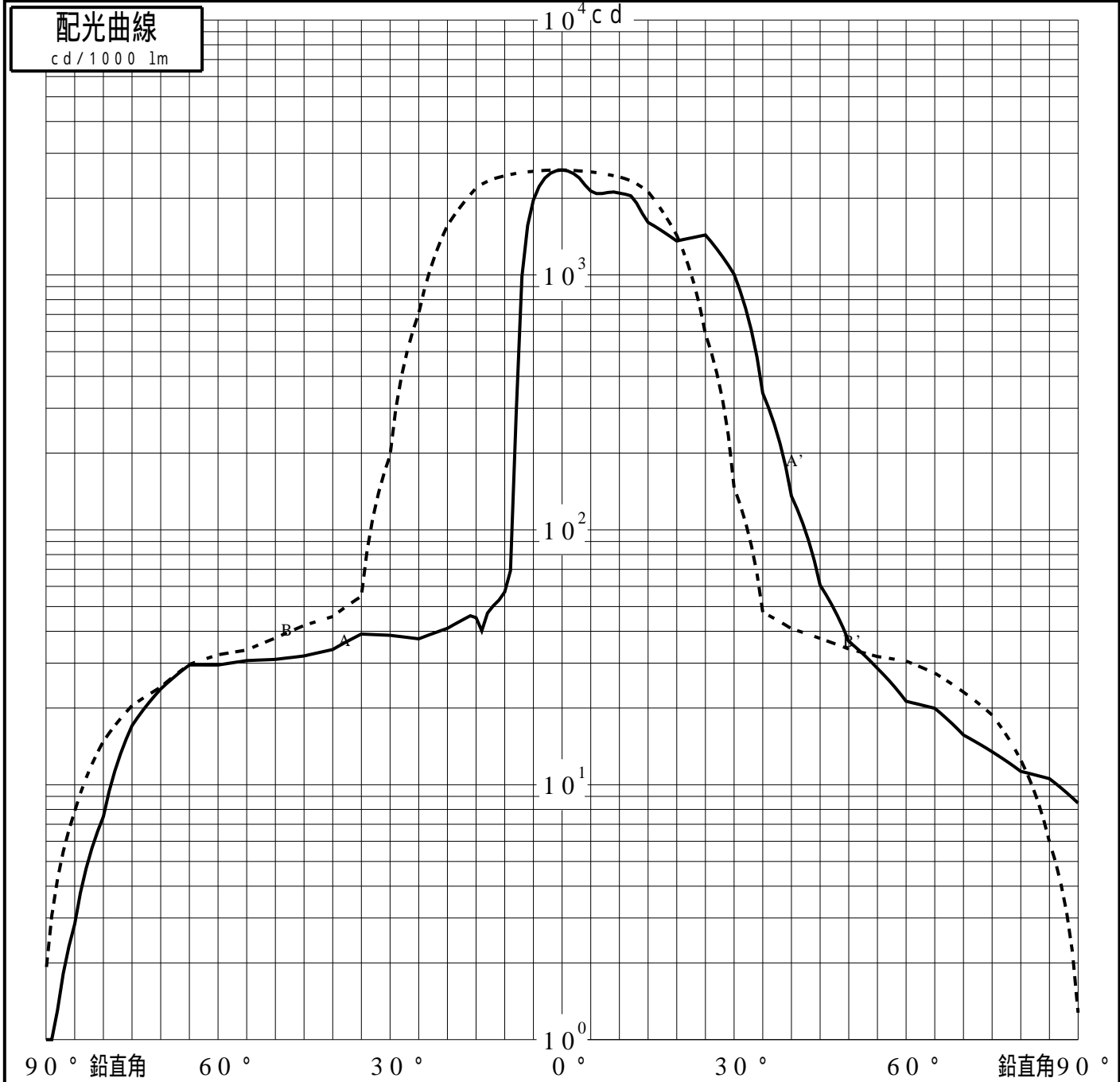


# 投光照明器具特性

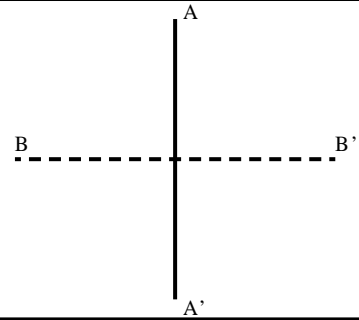
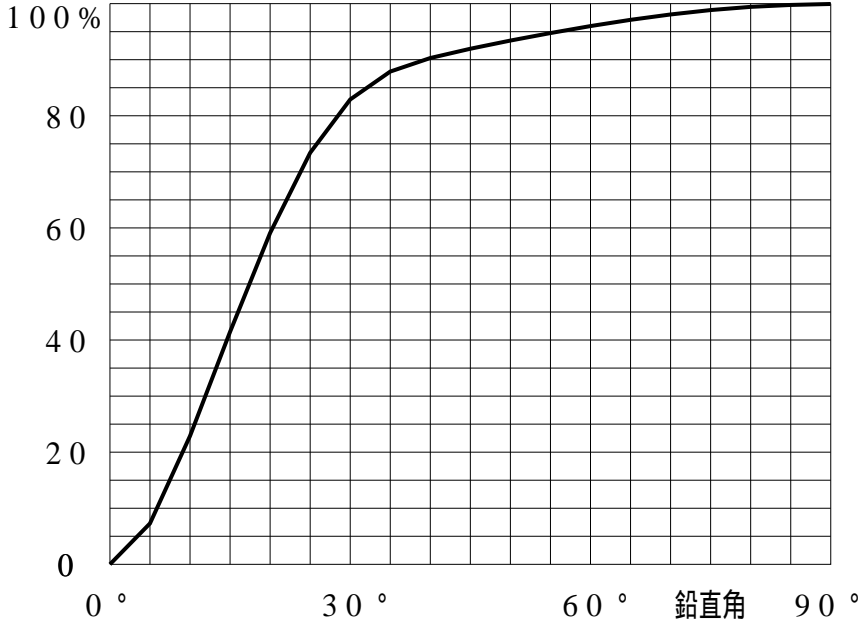
品名(品番)	NYS 1 2 6 9 7					
光源	LED5000_85_67900 x1      67900.0 lm					
管理番号	K0170700(0)DJ1 XY					
配光の区分・種類	非対称配光	主ビ-ム効率	%			
器具点灯角度		ビ-ム範囲	$I_0 / 2$	$I_0 / 10$	$I_0 / 20$	
器具効率	100.0 %	ビ-ム効率	54.0%	82.5%	85.4%	
最大光度	2580 cd/1000 lm	ビ-ム角	AA' 33.2 BB' 42.4	45.2 58.1	49.2 63.3	



# 投光照明器具特性

品番 (品名)	NYS 1 2 6 9 7	光源	LED5000_85_67900 ×1
管理番号	K0170700(0)DJ1 XY		

## 累積光束曲線



## 等光度曲線

(座標系)  
cd/1000 lm

