

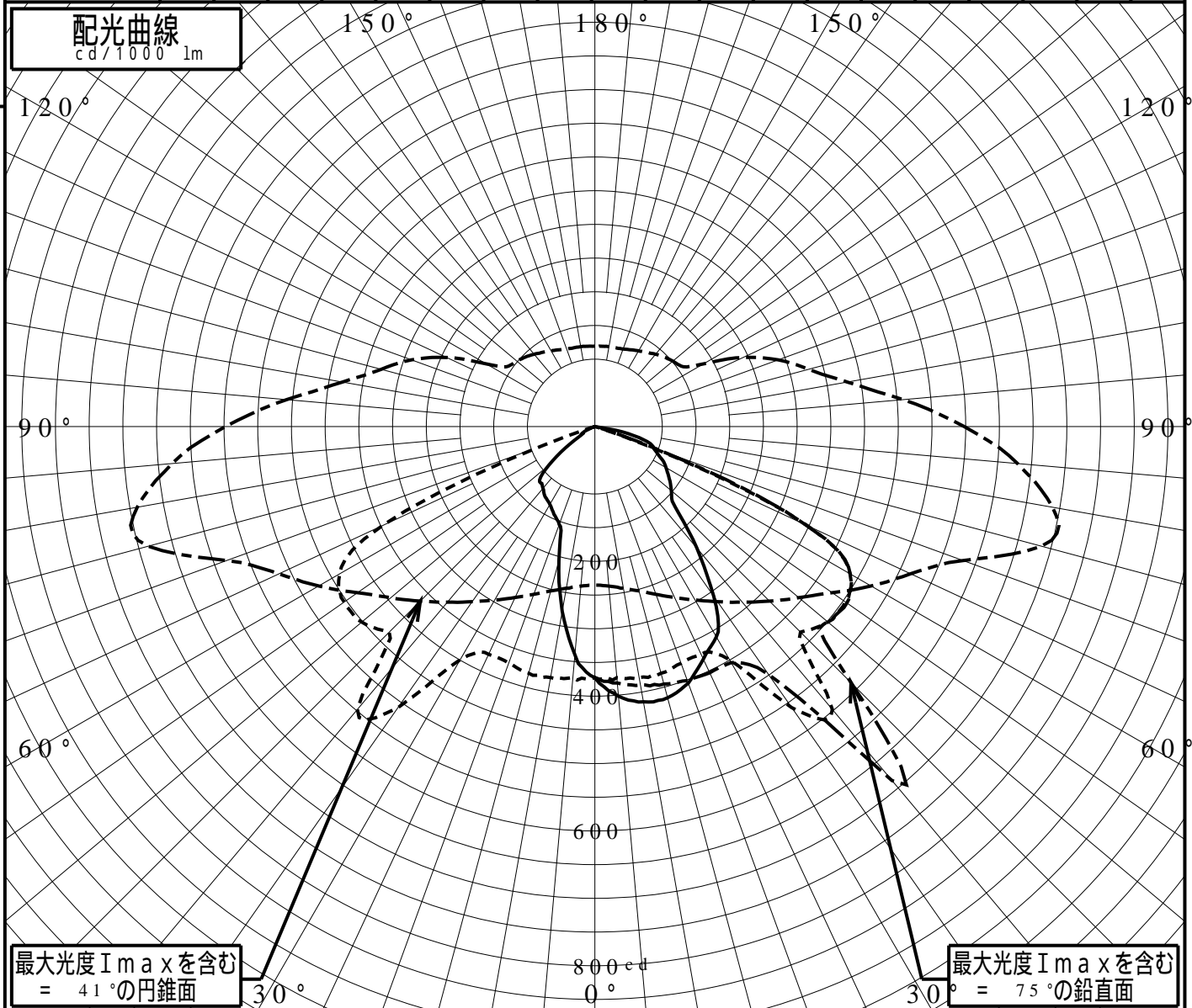
屋外照明器具特性

品番(品名)	XYS L4 1 AB4 1 K		
光源	LED5000_70_785 x1	785.0 lm	
管理番号	K0166466(0)DB1		

JISC8131-1999 による配光形式	CUT-OFF		
器具効率	100.0%	直下光度	372.4 cd/1000lm
上方光束	0.0%	最大光度	704.4 cd/1000lm
下方光束	100.0%		



鉛直角	0°	5°	10°	15°	20°	25°	30°	35°	40°	45°	50°	55°	60°	65°	70°	75°	80°	85°	90°
=0°鉛直面	372	401	414	416	405	380	360	307	235	168	148	134	121	106	92	73	31	0	0
90°	372	373	378	378	373	372	399	509	547	431	451	453	437	347	82	5	0	0	0
180°	372	339	278	205	154	143	133	127	119	115	89	45	22	16	5	0	0	0	0
270°	372	373	378	378	373	372	399	509	547	431	451	453	437	347	82	5	0	0	0
I _{max} を含む鉛直面	372	381	389	395	401	403	404	448	685	537	450	456	437	344	101	6	0	0	0



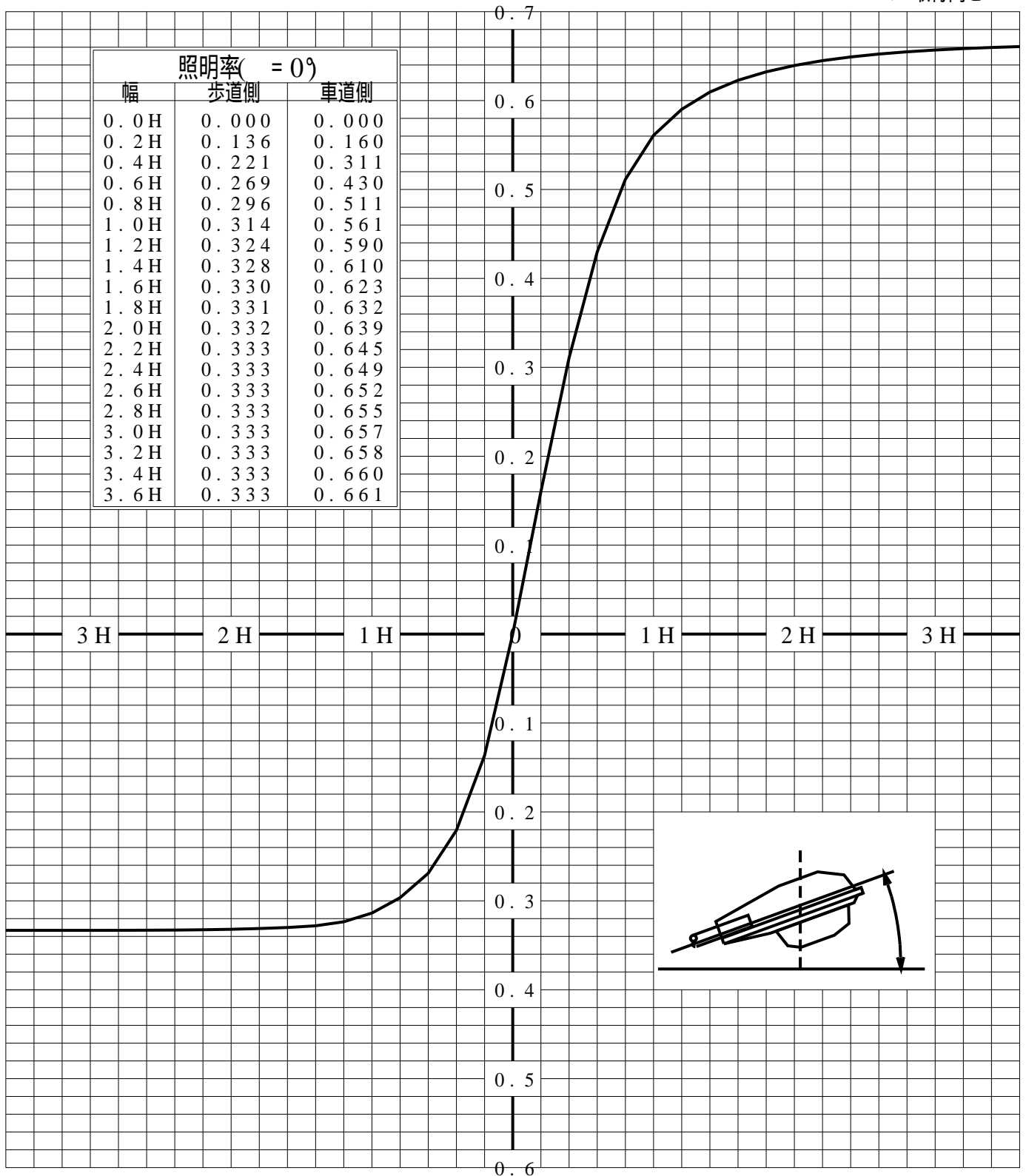
道路・トンネル照明率曲線

品番(品名)	XYSL41AB41K	光源	LED5000_70_785 ×1
管理番号	K0166466 (0)DB 1		

————— = 0.0°

H: 取付高さ

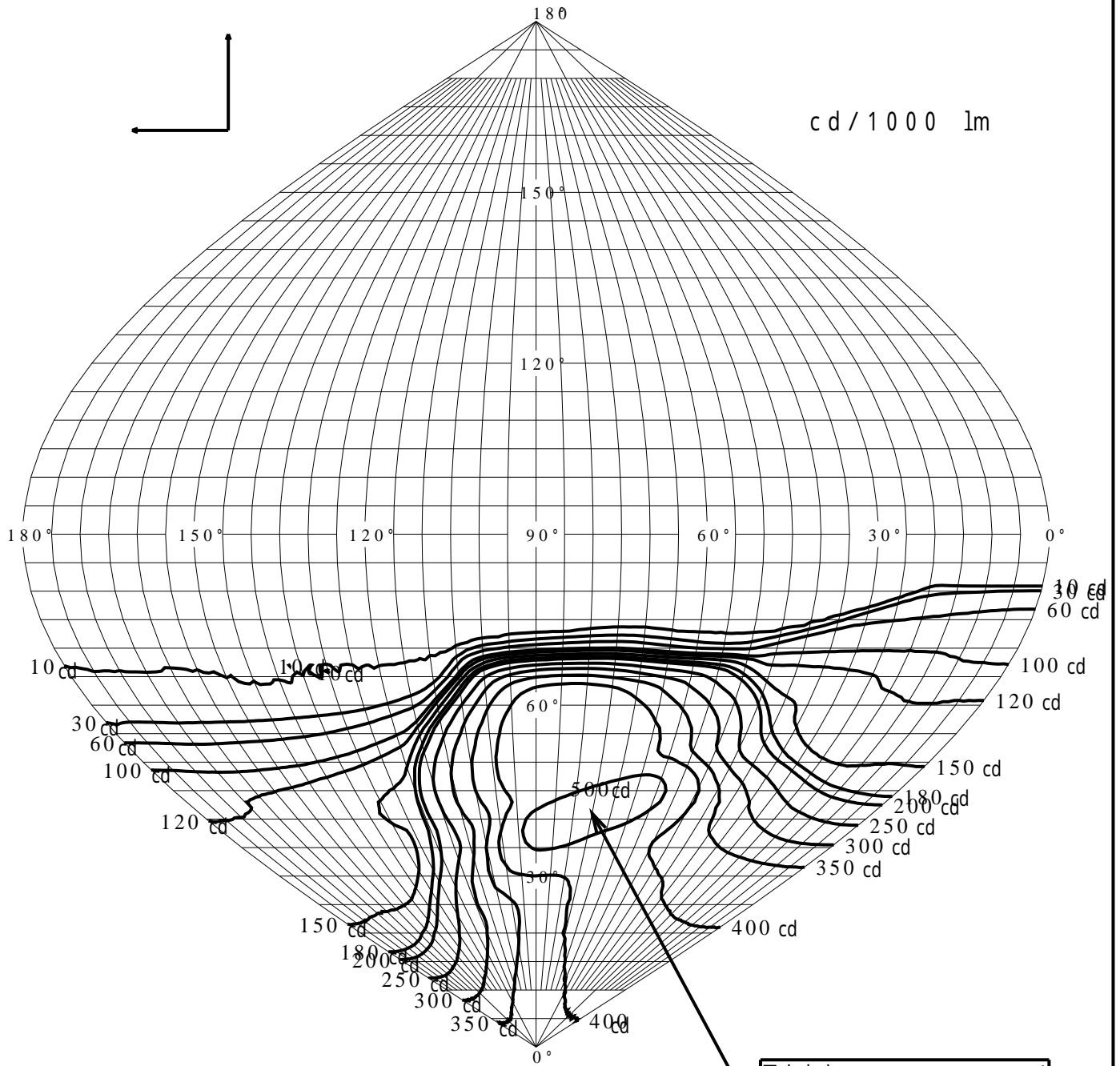
照明率(= 0°)		
幅	歩道側	車道側
0.0H	0.000	0.000
0.2H	0.136	0.160
0.4H	0.221	0.311
0.6H	0.269	0.430
0.8H	0.296	0.511
1.0H	0.314	0.561
1.2H	0.324	0.590
1.4H	0.328	0.610
1.6H	0.330	0.623
1.8H	0.331	0.632
2.0H	0.332	0.639
2.2H	0.333	0.645
2.4H	0.333	0.649
2.6H	0.333	0.652
2.8H	0.333	0.655
3.0H	0.333	0.657
3.2H	0.333	0.658
3.4H	0.333	0.660
3.6H	0.333	0.661



歩道側 ← → 車道側

正弦等光度曲線

品番(品名)	XYSL41AB41K	光源	LED5000_70_785 ×1
管理番号	K0166466(0)DB1		



直下光度 I_o 372.4 cd