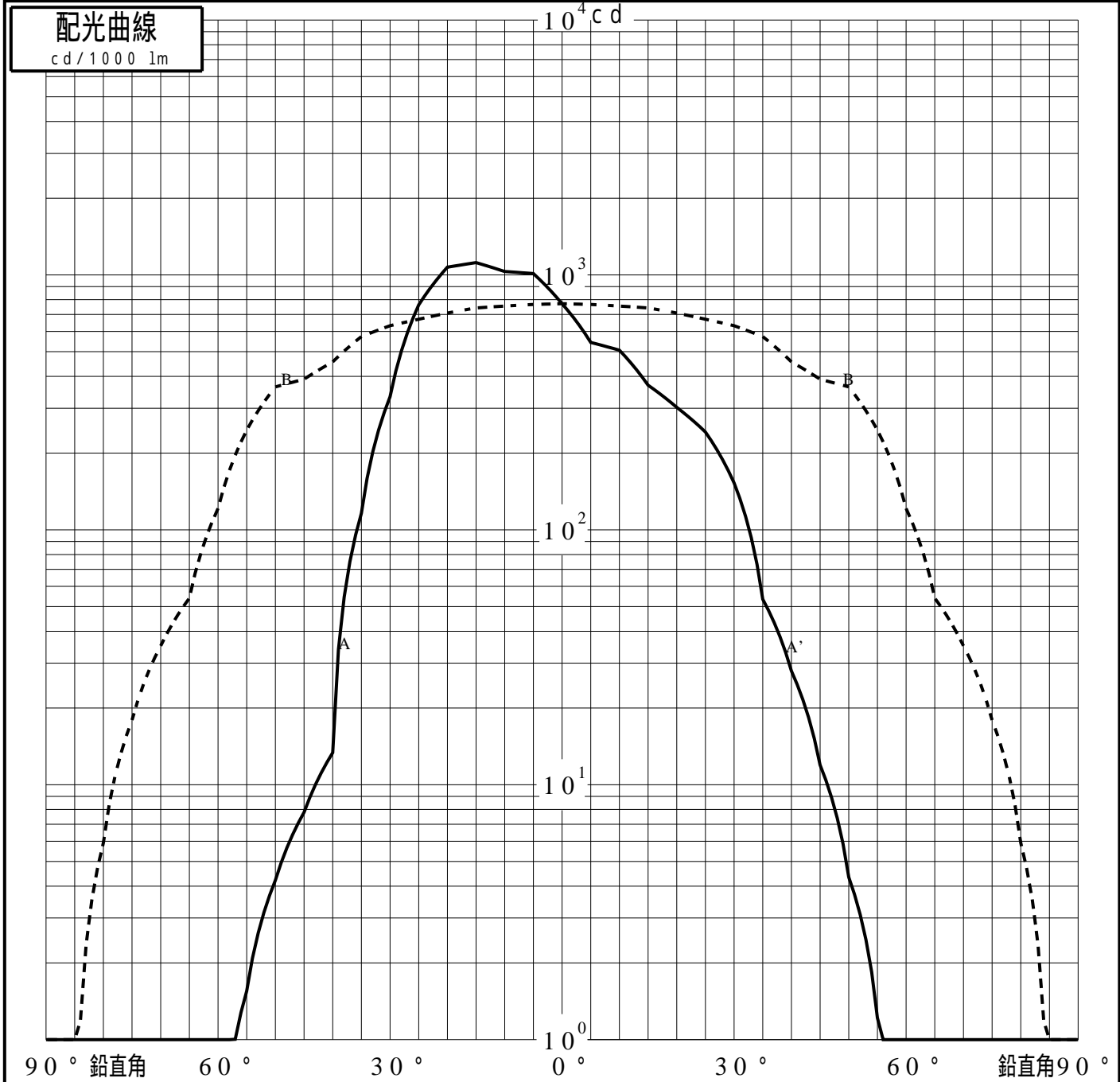


# 投光照明器具特性

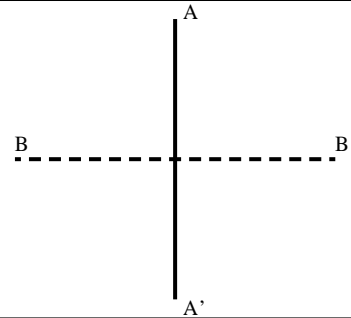
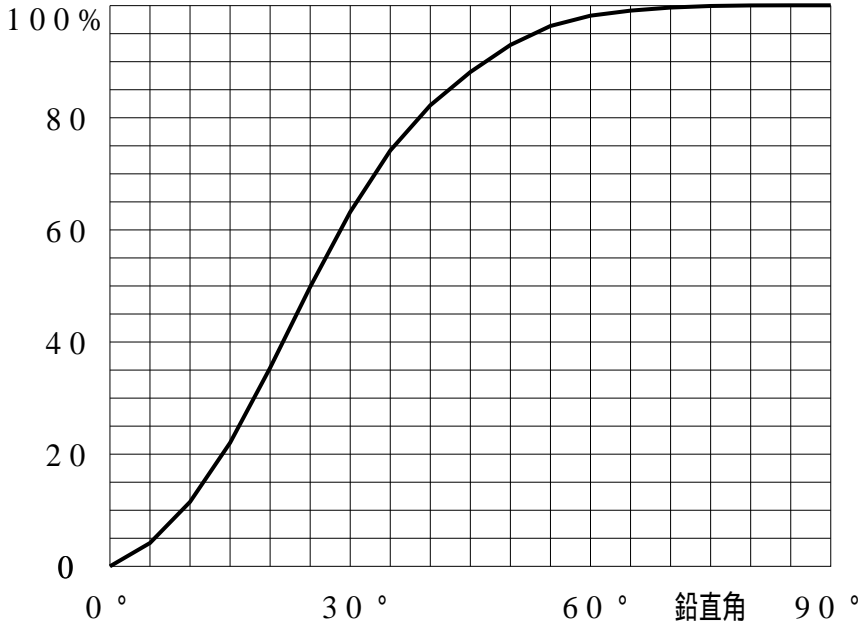
品名(品番)	XY6832Z+NNY28476_0DEG					
光源	LED3000_70_4510 x1      4510.0 lm					
管理番号	K0157157(0)DR1 TF					
配光の区分・種類	一面对称配光	主ビ-ム効率	%			
器具点灯角度		ビ-ム範囲	$I_0 / 2$	$I_0 / 10$	$I_0 / 20$	
器具効率	100.1 %	ビ-ム効率	71.8%	95.9%	97.8%	
最大光度	1126 cd/1000 lm	ビ-ム角	AA' 43.8 BB 91.6	70.7 126.6	76.7 138.2	



# 投光照明器具特性

品番 (品名)	XY6832Z+NNY28476_0DEG	光源	LED3000_70_4510 ×1
管理番号	K0157157(0)DR1 TF		

## 累積光束曲線



## 等光度曲線

(座標系)  
cd/1000 lm

