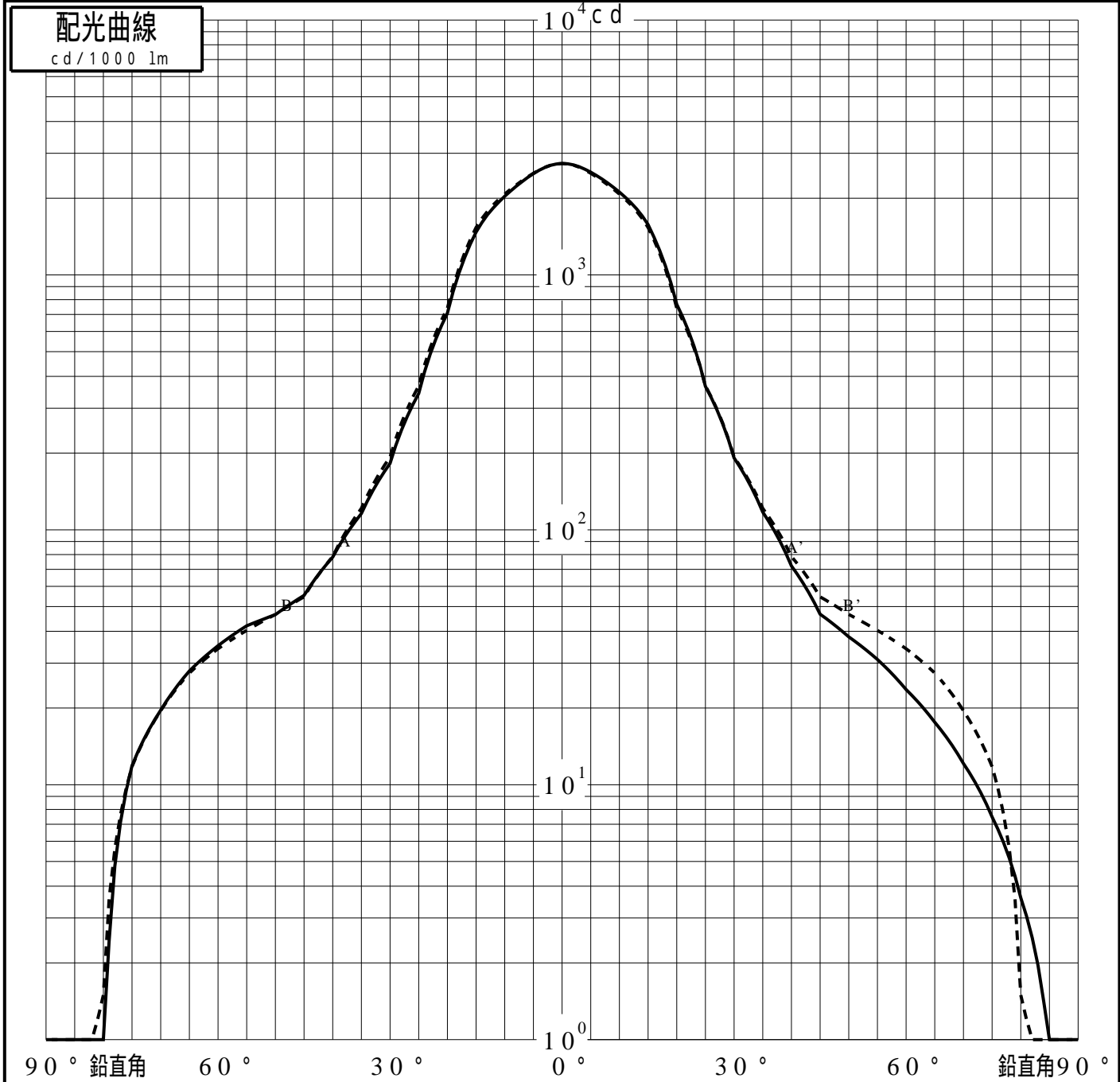


投光照明器具特性

品名(品番)	XY6854_0 DEG					
光源	LED5000_70_10920 x1		10920.0 lm			
管理番号	K0151591(0)DY1 XY					
配光の区分・種類	非対称配光	主ビ-ム効率	%			
器具点灯角度		ビ-ム範囲	$I_0 / 2$	$I_0 / 10$	$I_0 / 20$	
器具効率	100.0 %	ビ-ム効率	48.0%	77.3%	83.0%	
最大光度	2736 cd/1000 lm	ビ-ム角	AA' 32.0	54.8	67.1	
			BB' 32.1	55.4	67.9	



投光照明器具特性

品番 (品名)

XY6854_0DEG

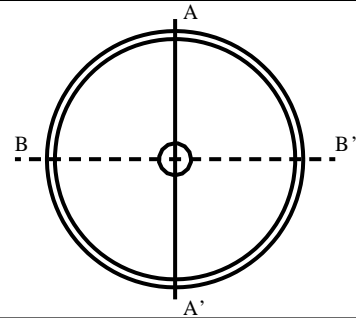
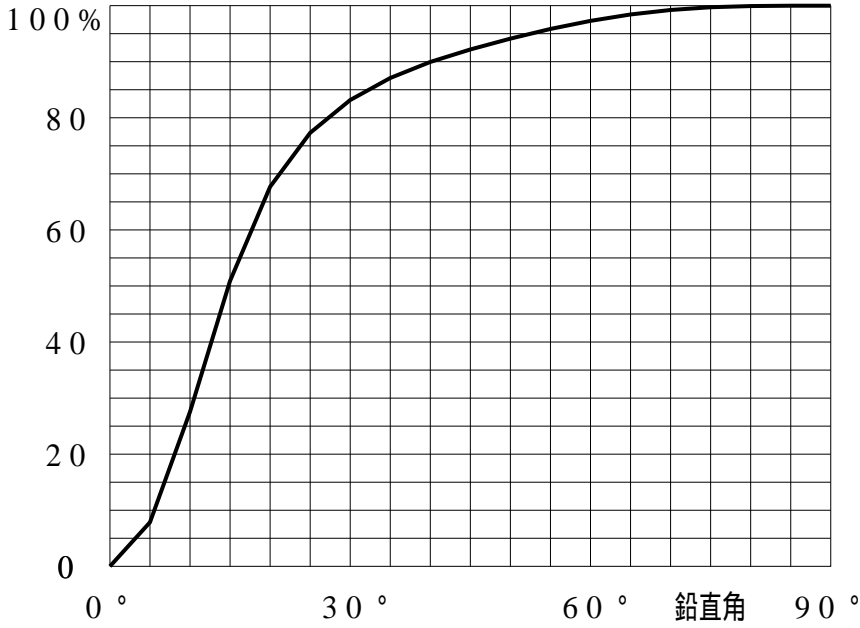
光源

LED5000_70_10920 ×1

管理番号

K0151591(0)DY1 XY

累積光束曲線



等光度曲線

(座標系)
cd/1000 lm

