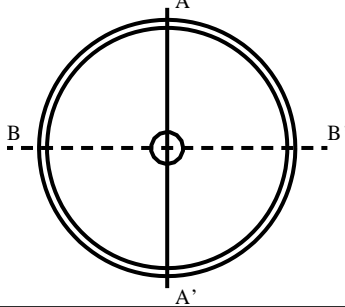
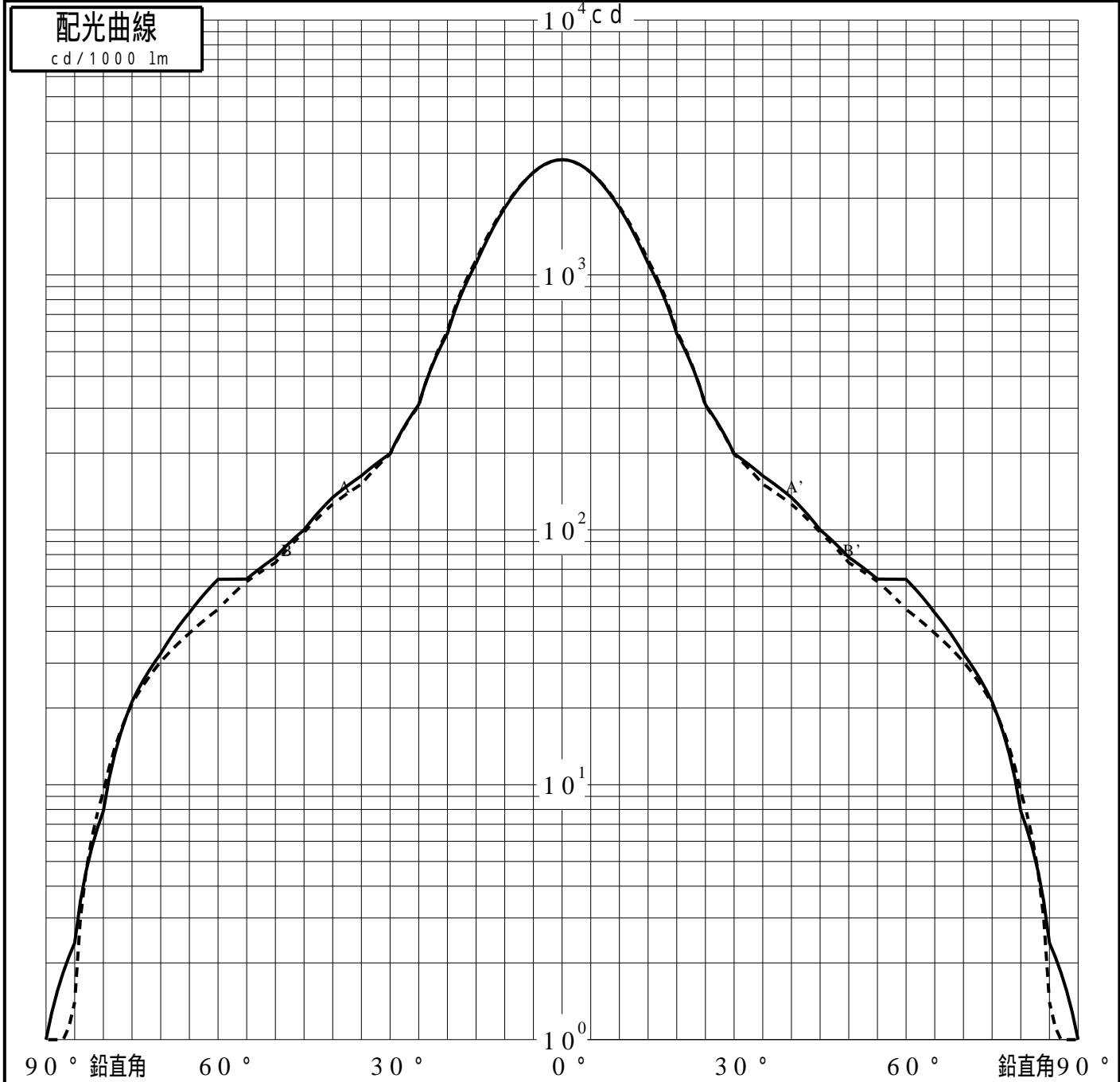


投光照明器具特性

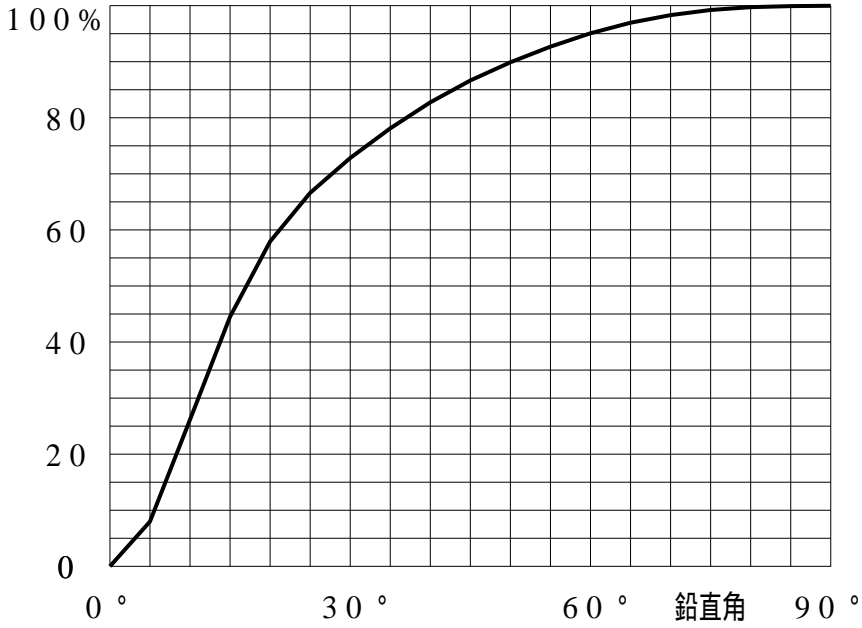
品名(品番)	NYS 1 2 8 3 7					
光源	LED5000_85_120000 ×1 120000.0 lm					
管理番号	K0168668(0)DJ1 XY					
配光の区分・種類	非対称配光	主ビ-ム効率	%			
器具点灯角度		ビ-ム範囲	$I_{0/2}$	$I_{0/10}$	$I_{0/20}$	
器具効率	100.0 %	ビ-ム効率	32.9%	64.6%	77.4%	
最大光度	2833 cd/1000 lm	ビ-ム角	AA' 25.6	52.4	77.4	
			BB' 26.0	52.2	73.8	



投光照明器具特性

品番 (品名)	NYS 1 2 8 3 7	光源	LED5000_85_120000 x1
管理番号	K0168668(0)DJ1 XY		

累積光束曲線



等光度曲線

(座標系)
cd/1000 lm

