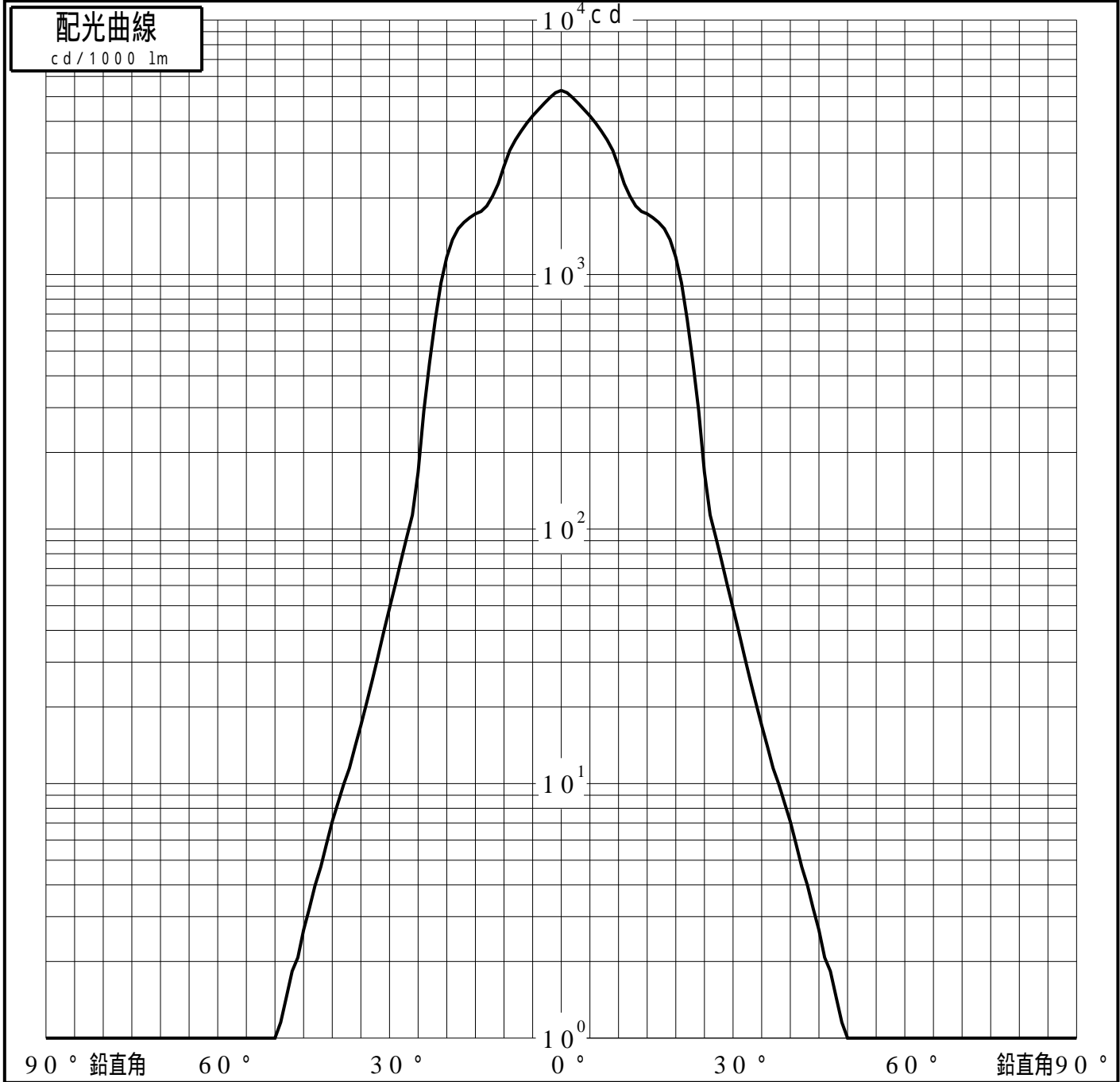
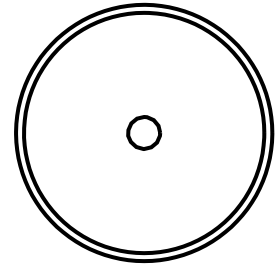


# 投光照明器具特性

品名(品番)	YYY3 2 2 2 2		
光源	LED4000_70_2220 x1	2220.0 lm	
管理番号	K0172051(0)DJ1 TF		

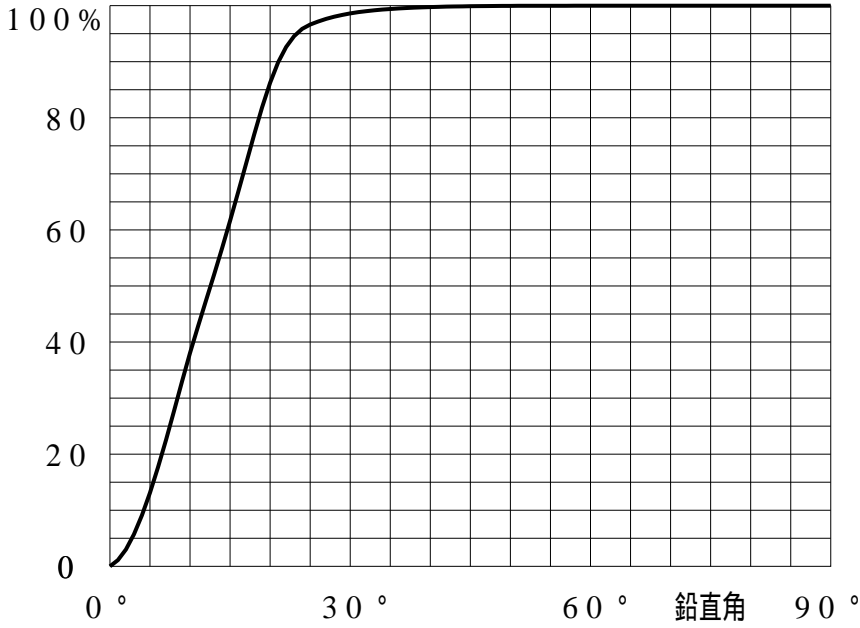
配光の区分・種類	軸対称配光 中角形	主ビ-ム効率	98.5 %		
器具点灯角度		ビ-ム範囲	$I_0 / 2$	$I_0 / 10$	$I_0 / 20$
器具効率	100.0 %	ビ-ム効率	35.7%	92.9%	95.9%
最大光度	5291 cd/1000 lm	ビ-ム角	20.1	45.3	48.4



# 投光照明器具特性

品番 (品名)	YYY3 2 2 2 2	光源	LED4000_70_2220 ×1
管理番号	K0172051(0)DJ1 TF		

## 累積光束曲線



## 等光度曲線

(座標系)  
cd/1000 lm



最大光度 cd/1000 lm