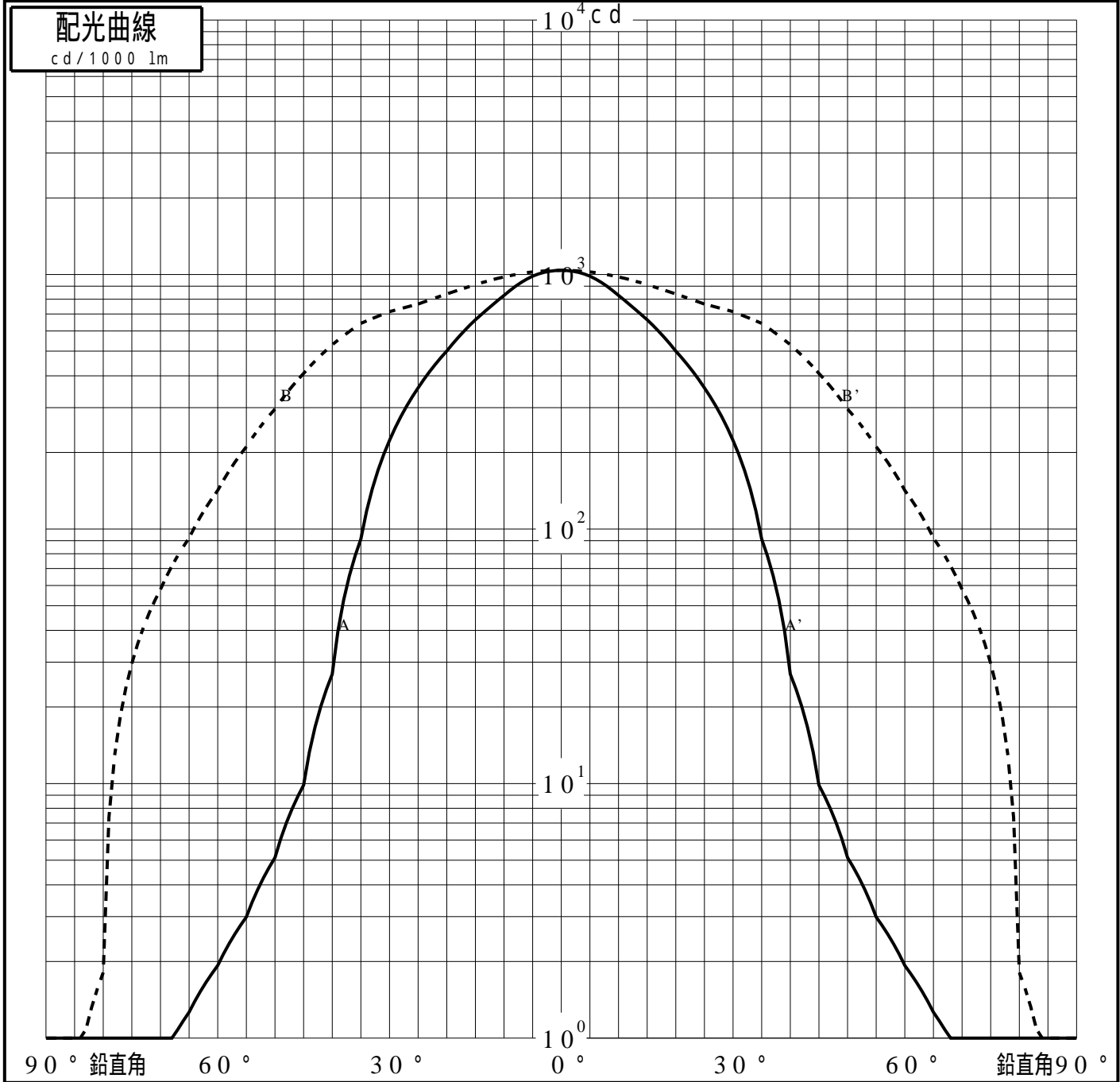


投光照明器具特性

品名(品番)	YYY33262 + YYY95015	
光源	LED4000_70_1850 ×1	1850.0 lm
管理番号	K0177502(0)DJ1 XY	

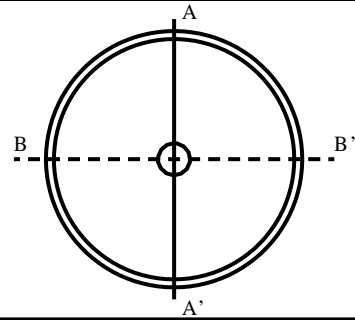
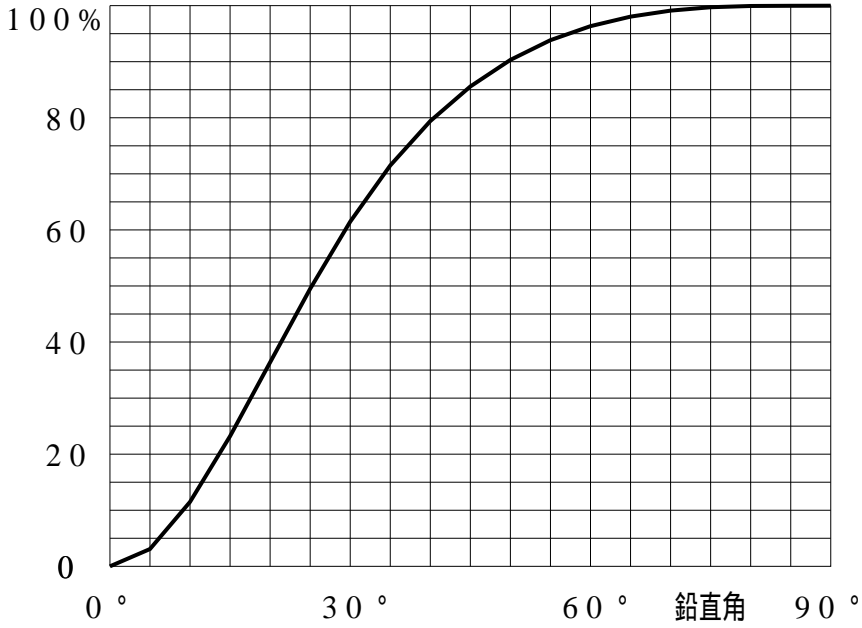
配光の区分・種類	非対称配光	主ビ-ム効率	%		
器具点灯角度		ビ-ム範囲	$I_0 / 2$	$I_0 / 10$	$I_0 / 20$
器具効率	100.0 %	ビ-ム効率	52.8%	93.5%	97.9%
最大光度	1039 cd/1000 lm	ビ-ム角	AA' 38.8	69.1	76.1
			BB' 80.9	127.6	142.1



投光照明器具特性

品番 (品名)	YYY33262+YYY95015	光源	LED4000_70_1850 ×1
管理番号	K0177502(0)DJ1 XY		

累積光束曲線



等光度曲線

(座標系)
cd/1000 lm

