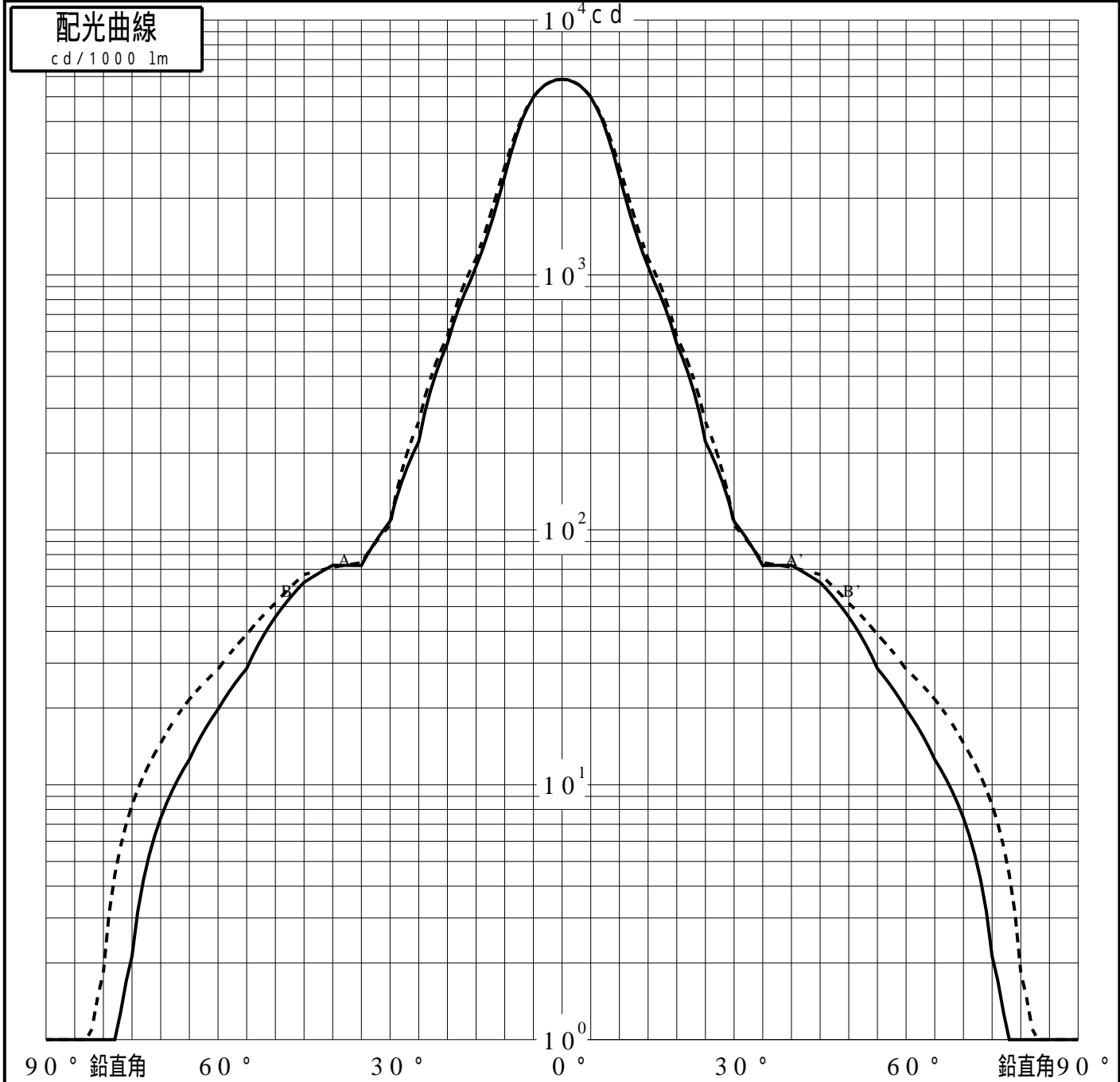


# 投光照明器具特性

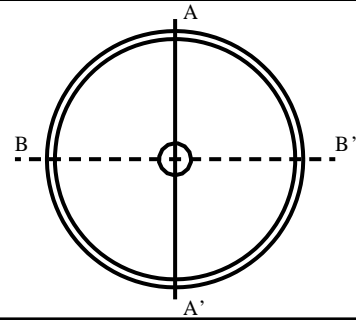
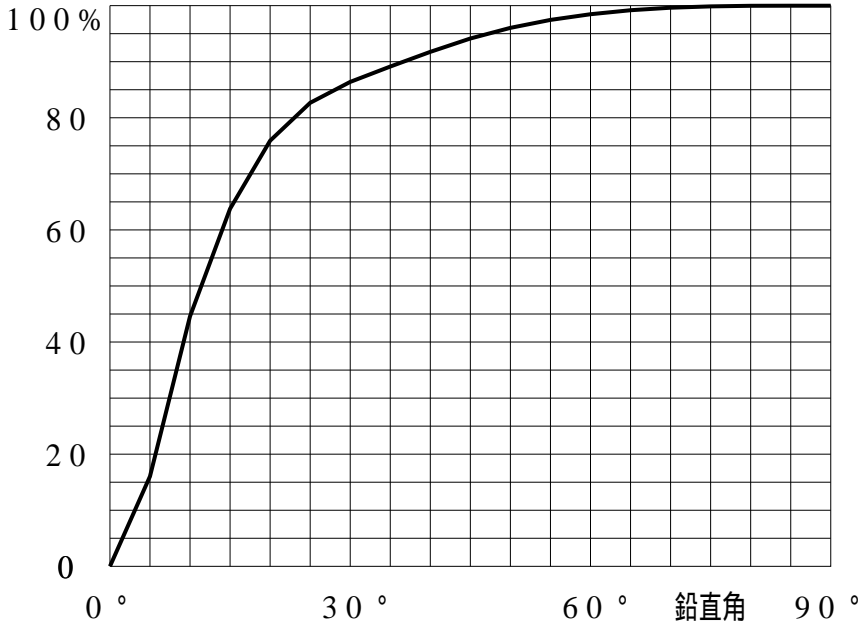
品名(品番)	NNY24708					
光源	LED5600_85_147000 ×1 147000.0 lm					
管理番号	K0145651(2)DJ1 XY					
配光の区分・種類	非対称配光	主ビーム効率	%			
器具点灯角度		ビーム範囲	$I_{0/2}$	$I_{0/10}$	$I_{0/20}$	
器具効率	100.0 %	ビーム効率	35.4%	70.9%	79.0%	
最大光度	5851 cd/1000 lm	ビーム角	AA' 18.1 BB' 18.9	39.1 39.8	47.8 49.1	



# 投光照明器具特性

品番 (品名)	NNY24708	光源	LED5600_85_147000 x1
管理番号	K0145651(2)DJ1 XY		

## 累積光束曲線



## 等光度曲線 (座標系) cd/1000 lm

