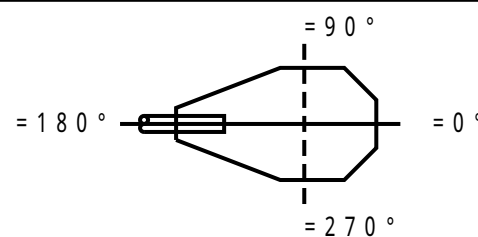


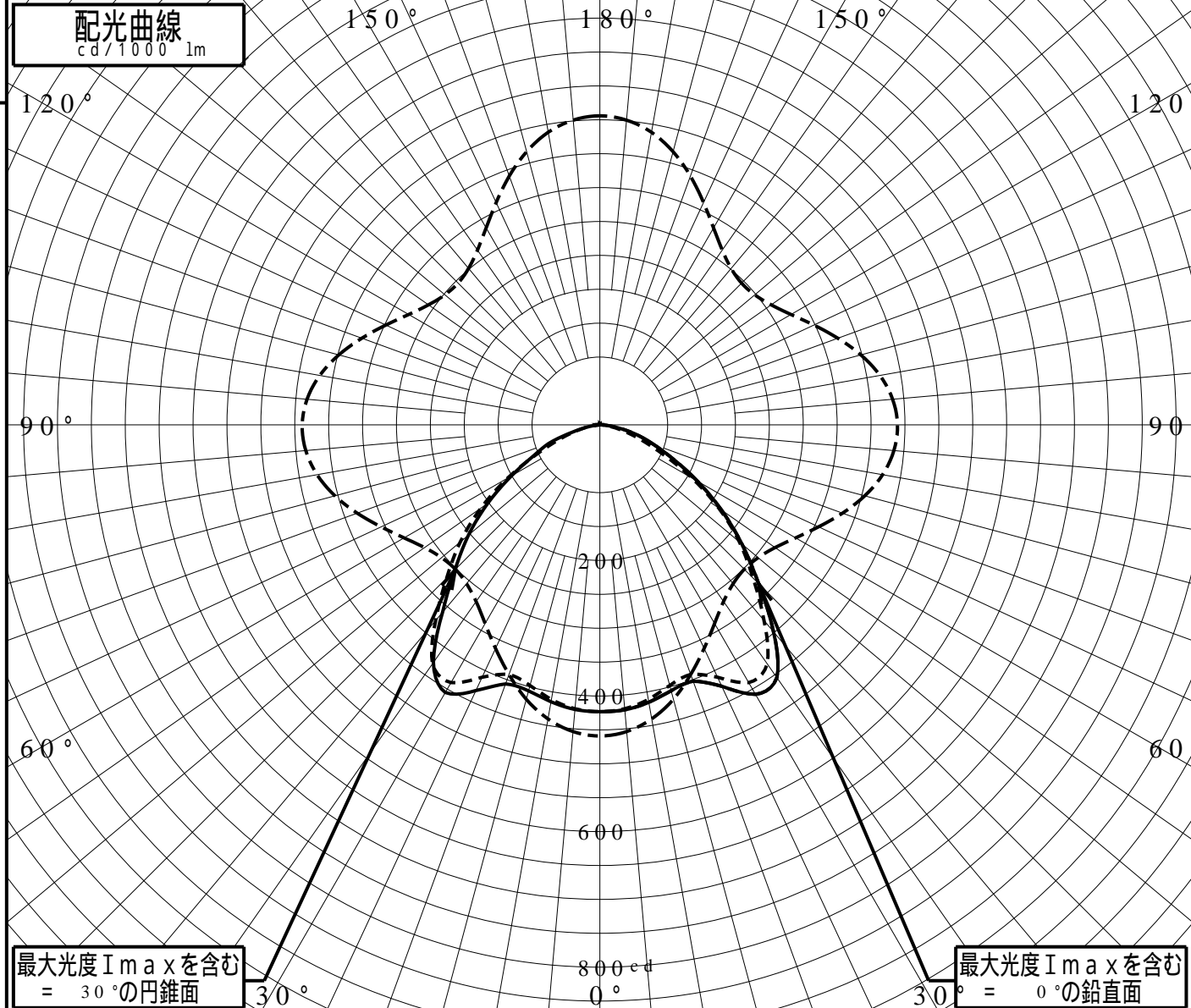
屋外照明器具特性

品番(品名)	XYG1002W		
光源	LED4000_85_6600 ×1	6600.0 lm	
管理番号	K0172174(1)DB1		

JISC8131-1999 による配光形式	CUT-OFF		
器具効率	99.9%	直下光度	423.1 cd/1000lm
上方光束	0.4%	最大光度	459.0 cd/1000lm
下方光束	99.5%		



鉛直角	0°	5°	10°	15°	20°	25°	30°	35°	40°	45°	50°	55°	60°	65°	70°	75°	80°	85°	90°
=0°鉛直面	423	422	415	406	402	425	458	455	398	331	273	219	166	119	84	57	30	12	2
90°	423	420	411	398	391	410	439	430	376	319	268	214	157	102	65	38	19	5	0
180°	423	421	414	406	406	432	455	428	360	302	252	201	150	107	80	42	19	5	0
270°	423	420	411	398	391	410	439	430	376	319	268	214	157	102	65	38	19	5	0
I _{max} を含む鉛直面	423	422	415	406	402	425	458	455	398	331	273	219	166	119	84	57	30	12	2



最大光度 I_{max} を含む
= 30° の円錐面

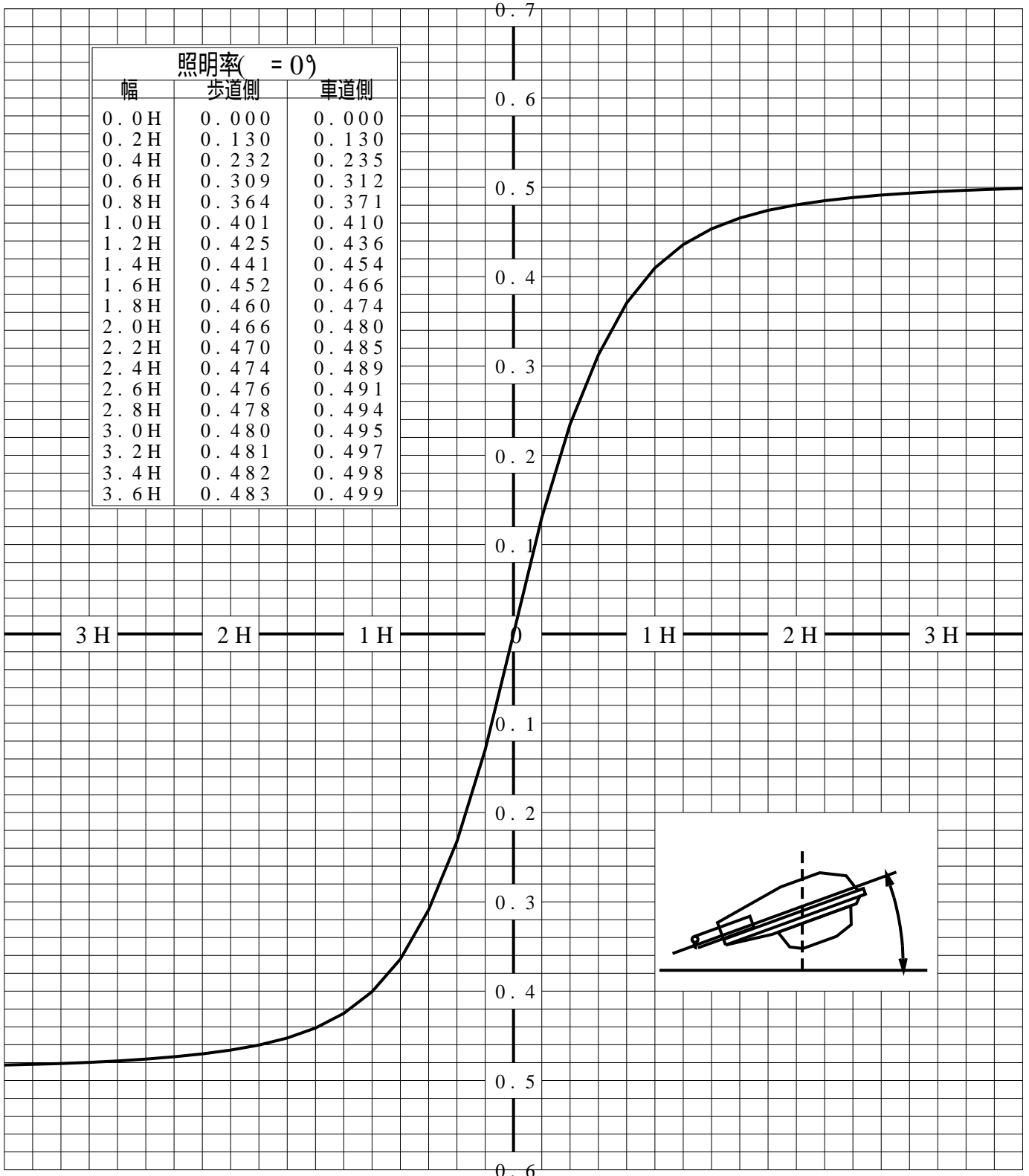
最大光度 I_{max} を含む
= 0° の鉛直面

道路・トンネル照明率曲線

品番(品名)	XYG1002W	光源	LED4000_85_6600 ×1
管理番号	K0172174 (1)DB 1		

————— = 0.0°

H: 取付高さ(MOUNTING HEIGHT)



歩道側 ← → 車道側

正弦等光度曲線

品番(品名)	XYG1002W	光源	LED4000_85_6600 ×1
管理番号	K0172174(1)DB 1		

