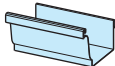


# 部材の名称／形状

## 軒とい

軒とい部材

### 軒とい



吊金具または受金具で軒先に固定します。軒先の様式によって金具の仕様が異なります。

10ページ

落し口部材

### 自在ドレン



軒といのラインを損なわないたてといへの排水部材です。

21ページ

軒とい部材

### 軒とい金具



軒といを鼻隠しや垂木に取り付ける部材です。

2ページ

軒とい部材

### 軒継手

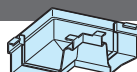


軒とい本体をつなぐ部材です。

14ページ

軒とい部材

### 曲り

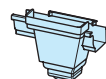


寄棟屋根で使用します。「外曲り」と「内曲り」があります。

13ページ

落し口部材

### 集水器



軒といの雨水をたてといに流すための部材です。

17ページ

軒とい部材

### 止まり



軒とい端部からの雨漏れを止める部材です。

16ページ

たてとい部材

### エルボ



たてといを曲げる部材です。

9ページ※

たてとい部材

### 飾ります・軒天ソケット



ベランダ、バルコニーの下部排水をたてといに継ぐ部材です。

19ページ※

たてとい部材

### P型集水器

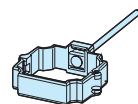


2本のたてといを合流させる部材です。

22ページ※

たてとい部材

### 控金具



たてといを壁面に固定する部材です。

1ページ※

たてとい部材

### 角ます・角丸チーズ

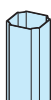


ベランダ、バルコニーの横部排水をたてといに継ぐ部材です。

16ページ※

たてとい部材

### たてとい



控金具で壁へ固定します。

24ページ※

たてとい部材

### たて継手



たてといをつなぐ部材です。

28ページ※

